

LISA  
Kinnitatud  
Audru Vallavolikogu  
.....  
otsusega nr

Rahandusministri 11. detsembri 2003. a  
määruse nr 105 "Riigi raamatupidamise üldeeskiri"  
lisa 7

## **AUDRU VALLA 2011. AASTA KONSOLIDEERIMISGRUPI MAJANDUSAASTA ARUANNE**

Aruandekohustuslase nimetus:	<b>AUDRU VALLAVALITSUS</b>
Registrikood:	75014296
Tehingupartneri number:	301101
Aadress:	Pärna allee 7, AUDRU, Pärnumaa 88301
Telefon:	44 72 780
Faks:	44 51 141
E-post:	ulle.k@audru.ee
Interneti kodulehekül:	<a href="http://www.audru.ee/">http://www.audru.ee/</a>
Majandusaasta algus:	01. jaanuar 2011
Majandusaasta lõpp:	31. detsember 2011
Vallavanem:	SIIM SUURSILD
Audiitor:	Audiitorfirma Klea OÜ

## SISUKORD

<b>1. TEGEVUSARUANNE.....</b>	<b>3</b>
1.1 Vallavanema pöördumine.....	3
1.2 Konsolideerimisgrupi struktuur.....	4
1.3 Konsolideerimisgrupi peamised finantsnäitajad.....	5
1.4 Ülevaade konsolideerimisgrupi peamistest arengusuundadest.....	7
1.4.1 Valla ülevaade.....	7
1.4.2 Elanikkond.....	7
1.4.3 Teed.....	8
1.4.4 Ettevõtlus.....	8
1.4.5 2011. majandusaasta eesmärgid ja tulemused.....	9
1.4.6 Valla arengukava pikaajalised eesmärgid.....	9
1.5 Ülevaade arengukava täitmisest peamistes tegevusvaldkondades.....	9
1.5.1 Kommunaalmajandus.....	9
1.5.2 Vaba aeg.....	10
1.5.3 Haridus.....	10
1.5.3.1 Lasteaiad.....	10
1.5.3.2 Koolid.....	11
1.5.3.3 Haridus arvudes.....	12
1.5.4 Vanurite kodu.....	13
1.5.5 Lähituleviku investeeringud.....	14
1.6 Ülevaade valitseva mõju all olevast äriühingus.....	14
<b>2. AUDRU VALLA KONSOLIDEERIMISGRUPI MAJANDUSAASTA ARUANNE</b> .....	<b>15</b>
2.1 KONSOLIDEERITUD BILANSS.....	15
2.2 KONSOLIDEERITUD TULEMIARUANNE.....	15
2.3 KONSOLIDEERITUD RAHAVOOGUDE ARUANNE.....	17
2.4 KONSOLIDEERITUD NETOVARA MUUTUSTE ARUANNE.....	18
2.5 KONSOLIDEERITUD RAAMATUPIDAMISE AASTAARUANDE LISAD.....	19
2.6 EELARVE TÄITMISE ARUANNE.....	39
2.7 RESERVFONDI KASUTAMISE ARUANNE.....	48
2.8 SELGITUSED EELARVE TÄITMISE ARUANDELE.....	50
<b>3. VANDEAUDIITORI ARUANNE.....</b>	<b>54</b>
<b>4. ALLKIRJAD MAJANDUSAASTA ARUANDELE.....</b>	<b>55</b>

# 1. TEGEVUSARUANNE

## 1.1 Vallavanema pöördumine

Audru vald asub Pärnumaal, vahetult Pärnust läänes, omades naabritena lõunast Tõstamaa, läänest Koonga ja Halinga ning põhjast Lavassaare ning Sauga valda. Vallal on 23 km pikkune merepiir. Pindala poolest on Audru vald üks Pärnumaa suurim kohalike omavalitsuse üksusi. Audru valla pindala on 378,84 km<sup>2</sup> ja rahvaarv 31.12.2011. a. seisuga on 5 469 elanikku. Rahvaarv küll vähenes 2011.a mõningal määral, kuid vald loodab, et seoses täiendavate lasteaiakohtade valmimisega ja uuesti vähesel määral hoogustunud elamuehitusega peaks valla rahvaarv stabiliseeruma 5500 elaniku juures.

Vaatamata Eesti ja maailmamajanduses valitseva ebastabiilsusega näitas 2011. aasta valla tulumaksu laekumine mõõdukat kasvtrendi, mis on jätkunud ka 2012. aastal. 2010. aastal läbiviidud palga ja muude kulude vähendamine on oma tulemuse andnud ja 2011. aasta lõpetas eelarve ülejäägiga 304 686 eurot. Samuti suutis vald aastalõpu seisuga maksta tagasi kõik oma kohustused finantsasutuste ees.

Audru Vallavolikogu kaalukaim otsus oli Audru Keskkooli keskkooli osa järkjärguline sulgemine aastaks 2013. See otsus toob endaga kaasa Audru Keskkooli vallaeelarvest makstava palgafondi ajutise suurenemise kuni aastani 2013.

2011. aasta oli ettevalmistusaasta mitmetele suurtele ehitusprojektidele, mida on plaanis käivitada alates 2012. aastast. Mahukaim projekteerimistööst hõlmas ühisveevärgi- ja ühiskanalisatsioonivõrkude rekonstrueerimisprojektide koostamist valla väikeasulates Aruvälja, Kihlepa, Kõima, Jõõpre ja Põldeotsa küldes ning osaliselt Audru alevikus kogumaksumusega 44 738 eurot. Samuti koostati rekonstrueerimisprojekt Audru lasteaia Männituka maja kapitaalremondiks, projekteeriti ümber, arvestades muutunud majandussituatsiooni, Jõõpre Põhikooli juurde planeeritud lasteaia rühmade ruumid ning rekonstrueerimisprojekt Audru aleviku rippisilla remondiks.

Siim Suursild  
vallavanem

## **1.2 Konsolideerimisgrupi struktuur**

Audru vallas on konsolideeriv üksus Audru Vallavalitsus. Konsolideeritav üksus on tütarettevõtte OÜ Auveka.

### **Konsolideeriv üksus Audru Vallavalitsus**

<b>Hallatav asutus</b>	<b>Töötajate arv</b>
Vallavolikogu	1
Vallavalitsus	11
Maakorraldus	1
Kommunaalmajandus ja haljastus	2
Valla sport, Audru Spordihoone	2
Raamatukogud ( 5 asutust)	5
Kultuurikeskus (4 rahvamaja)	5
Muuseum	0
Huvialakeskus	2
Lasteaiad (2 asutust)	41
Lasteaed-alkkoolid (2 asutust)	27
Põhikool	22
Keskool	48
Päevakeskus	0
Vanurite kodu	6
Sotsiaaltöötajad	7
<b>Kokku</b>	<b>180</b>

2011.a. märtsis võttis Audru Vallavolikogu vastu otsuse reorganiseerida Audru Keskool õppeaastaks 2013 etapiviisiliselt ümber põhikooliks. Reorganiseerimise käigus ei avata õppeaastal 2011/2012 enam kümnendat klassi ja 2012/2013 kümnendat ja üheteistkümnendat klassi.

2012 .a. veebruaris võttis Audru Vallavolikogu vastu otsuse lõpetada Kihlepa raamatukogu tegevus kuna oli oluliselt vähenenud raamatukogu lugejate arv. Edasine elanike teenindamine korraldatakse ümber teiste raamatukogude baasil ja mittetulundusliku sektori kaasabil.

2012.a. märtsis võttis Audru Vallavolikogu vastu otsuse Audru Keskooli ja Audru Huvialakeskuse ümberkorraldamise kohta üheks hallatavaks asutuseks. Audru Huvialakeskus alustas tööd 01.09.2005 .a. Audru Keskooli ja Jõõpre Põhikooli ruumides. Lindi Lasteaed- Alkkoolis alustas huvialakeskus tööd 01.10.2006 .a. ja Aruvälja Lasteaed- Alkkoolis 01.09.2010 .a. Huvialakeskuses on muusika- ning kunstiosakond.

2012 .a. märtsis võttis Audru Vallavolikogu vastu otsuse Jõõpre Põhikooli ja Jõõpre lasteaia ümberkorraldamisest ühiseks hallatavaks asutuseks alates 1. septembrist 2012.

Selleks ajaks on planeeritud Jõõpre koolile lasteaiarühma ruumide juurdeehituse valmimine 44-le lapsele (2 rühma ruumiga).

### **Konsolideeritud üksus Auveka OÜ**

Audru Vallavalitsus omab tütarettevõtet Auveka OÜ, mis on Audru valla vee-ettevõtte, mille põhitegevuse hulka kuulub veevarustuse ja heitvee ärajuhtimise ning sanitaartechniliste teenuste osutamine. Audru Vallavalitsuse poolt 2008. aastal korraldatud konkursiga vee-ettevõtja leidmiseks, läksid OÜ Auveka poolt seni hallatavad ja omandis olevate torustike haldus üle Pärnu Vesi AS`ile. Hetkel on tütarfirma taandunud oma põhitegevusest ja jäänud sisuliselt veel tema omandis oleva vara hoidjaks.

OÜ Auveka juhatuses on üks liige 0,5 kohaga tööl ja nõukogu jätkab samas koosseisus, kui eelnevatel aastatel.

### **1.3 Konsolideerimisgrupi peamised finantsnäitajad**

	<b>2009</b>	<b>2010</b>	<b>2011</b>
<b><i>Bilansi näitajad</i></b>			
Varad aasta lõpus	33 027 570	31 743 406	31 018 488
Kohustused aasta lõpus	2 989 777	2 327 150	1 922 947
Netovara aasta lõpus	30 037 793	29 416 256	29 095 541
<b><i>Tulemiaruaruande näitajad</i></b>			
Tegevustulud	5 707 588	3 996 139	4 457 773
Tegevuskulud	4 809 772	4 577 847	4 765 677
Tulem	798 070	-643 336	-354 236
<b><i>Muud näitajad</i></b>			

Põhivarainvesteeringute maht (lisa 8 pluss-summad)	2 763 875	263 894	210 937
Likviidsus*	0,44	0,32	0,98
Lühiajaline maksevõime**	1,35	0,82	1,80
Kohustuste osakaal varadest	9,05 %	7,33 %	6,20 %
Laenukohustuste osakaal varadest	7,95 %	6,53 %	5,48 %
<b><i>Piirmäärade täitmine konsolideerimata näitajate alusel</i></b>			
Laenukohustuste osakaal tuludest, millest on maha arvestatud siht- finantseerimine***	62,5 %	51,63 %	42,51 %
Tagasimakstud laenukohustuste suhe tuludesse, millest on maha arvestatud sihtfinantseerimine ****	9,41 %	13,77 %	9,37 %

Audru valla likviidsus on 0,98. Juhul, kui likviidsus on suurem kui 0,9, siis loetakse antud näitaja vallal heaks. Lühiajaline maksevõime on 1,80, mis on samuti hea näitaja.

Laenukohustuste osakaal tuludest, millest on maha arvestatud sihtfinantseerimine-ülempiiriks on 60 %. 2011. aasta lõpuks oli valla laenukohustus 42,51%, mida loetakse samuti heaks näitajaks. 2011. aastalõpu seisuga moodustab valla kohustus AS Riigi Kinnisvara poolt ehitatud Lindi Lasteaed- Algkooli kapitalirendi jääkmaksumus. Kapitalirendi pikkus on kokku 20 aastat ja lõpptähtaeg on 15.07.2027.a.

Tagasimakstud laenukohustuste suhe tuludesse, millest on maha arvatud sihtfinantseerimine - ülempiiriks on 20 %. Vallal on antud näitaja 9,37 %, mida loetakse samuti heaks näitajaks.

Kokkuvõtvalt saab väita, et peamised finantsnäitajad on Audru vallal heas seisukorras.

## **1.4 Ülevaade konsolideerimisgrupi peamistest arengusuundadest**

### **1.4.1 Valla ülevaade**

Valla arengule avaldab suurt mõju soodne asukoht - maakonnakeskuseks oleva Pärnu linna lähedus, kus on head töötamis-, õppimis-, huvitegevus- ja vaba aja veetmise võimalused; mere lähedus- vesi, mis on inimesi alati tõmmanud mõnusa elamise ja puhkamise keskkonnana; hea teede võrk ühenduseks maakonnakeskusega. Hea paigana elamiseks hindavad inimesed keskkonda, kus on olemas elamiseks vajalik infrastruktuur - teed, vee- ja kanalisatsioonivõrgud, side, internet, elekter ja pakutakse tasemel sotsiaalteenuseid - lasteaiad, koolid, raamatukogud, rahvamajad ning teenindusasutused - kauplus, side, juuksur. Samuti on aidanud ja aitab valla arengule kaasa mitmeid rohkeid töökohti pakkuva suurettevõtte asumine valla territooriumil.

Kõik eelnev on loonud eelduse, et Audru vallas areneb jõudsalt elamumajandus, ettevõtted loovad valla territooriumile uusi töökohti. Vald omalt poolt ehitab ja renoveerib ise ja ka koostöös arendajatega uusi vee- ja kanalisatsioonitorustikke ning teid.

Audru valla pindala on 378,84 km<sup>2</sup>. Vallas on 1 alevik ja 25 küla.

### **1.4.2 Elanikkond**

Valla elanike arv seisuga 31.12.2011 oli 5 469 ja seisuga 31.12.2010 oli 5 486 elanikku. Üldine muutus 2011. aastal oli võrreldes 2010. aastaga elanikkonna vähenemine 17 inimese võrra. Vähenemise põhjus on osaliselt tingitud negatiivsest iibest ning elanike lahkumisest Eesti Vabariigist.

	2011	2010	vahe
Sünnid	54	60	6 last vähem
Surmad	61	52	9 surma rohkem

Elanike kasv on toimunud ühtlasena kuni 2010. aastani – keskmiselt 50 inimese võrra aastas. Rahvaarvu kasvu on toetanud positiivne rändesaldo. Uute elanike sisserände tulemusena on oluliselt suurenenud Lindi ja Papsaare küldes elavate inimeste arv.

Vallaelanikest on tööealisi (20-64 aasta vanused) inimesi 3 194 ehk 59 %, neist mehi 1 658 (51,9%) ja naisi 1 536 (48,1%). Töötutena oli 31.12. 2011 seisuga arvel 253 inimest. Sama näit 2010. aasta lõpu seisuga oli 337 inimest. Positiivne on, et töötus on aasta jooksul hakanud vähenema.

### **1.4.3 Teed**

Suurematest teedest läbib valda Pärnu-Lihula maantee, millelt lähtuvad Tõstamaa ja Lavassaare maanteed. Valla teid on 146,16 km, sellest asfaltbetoonkattega 19,54 km, mustkattega 3,88 km, tsementbetoonkattega 0,4 km ja kruusateid 98,92 km.

Seoses lumerohkete talvedega 2009/2010 ja 2010/2011 aastal oli ka 2011. aastal teede taastusremonti ja uuendamisse suunatud rahaliste vahendite hulk äärmiselt piiratud. Teedel sai tehtud ainult hädapäraseid hooldus- ja korrastustöid.

### **1.4.4 Ettevõtlus**

Registreeritud ettevõtteid Audru vallas kokku oli 630 sh OÜ ja AS kokku 313 ning FIE-sid 257. Vallas tegutseb 48 MTÜ – d ja 10 korteriühistut. On üks sihtasutus ja üks välisfirma filiaal. FIE-d tegutsevad peamiselt kalandus- ja põllumajandussektoris.

Suuremad ettevõtted on:

puidutööstusettevõtted OÜ Kemiver Audru alevikus ning spoonitehas OÜ Valmos Lemmetsa külas;

puhke- ja konverentsikeskus AS Villa Andropoff Valgeranna külas;

kalatööstusettevõtted AS Kajax Fish Eksport Liu külas ja OÜ Calamaris Papsaare külas;

pagariettevõtte OÜ Audru Pagar Ridalepa külas;

OÜ Gorleen Grupp ja OÜ Edelstein Jõõpre külas;

metalliettevõtte OÜ AQ Lasertool Lemmetsa külas ja AS Ju-Metall Pärnu tootmistsehh Audru alevikus;

kreveti- ja toiduäädika ettevõtte AS Japs M.V.M. Audru alevikus;

transpordiettevõtte OÜ Rehetrans Audru alevikus;

teraviljakasvatavad OÜ Põhara Agro Põhara külas ja OÜ Kullassaare Talu Aruvälja külas;

paadiehitusega tegeleb OÜ Liu Paat Liu külas.

Kutselisi kalureid on vallas 67.



Suuremad tööandjad on OÜ Valmos, OÜ AQ Lasertool, Audru Vallavalitsus ja SA Pärnu Haigla.

#### **1.4.5 2011. majandusaasta eesmärgid ja tulemused**

2011. aasta majandusaastaga teostas vald endale eelarvega võetud kohustuste täitmise. Seoses üldise majanduskeskkonna halvenemisega aastatel 2009-2011 on valla suurim mahajäämus ühisveevärgi ja -kanalisatsiooni arengukava täitmise osas. Mahajäämuse on tinginud nii valla kui ka üleriiklike rahastamisvõimaluste vähenemine.

#### **1.4.6 Valla arengukava pikaajalised eesmärgid**

Valla eesmärk on kujuneda kohaks, kus inimesed tahavad elada, veeta oma vaba aega ja kasvatada lapsi. 2011. aastal suutis vald selle eesmärgi nimel rajada kaks spordiplatsi Audru alevikku ja Jõõpre külla ning teha mitmeid ettevalmistustööd tulevastel perioodidel elukvaliteedi tõstmiseks. Need olid projekteerimistööd, mis on kajastatud antud tegevusaruandes p.1.1 all.

### **1.5 Ülevaade arengukava täitmisest peamistes tegevusvaldkondades**

#### **1.5.1 Kommunaalmajandus**

Audru valla ühisveevärgi ja -kanalisatsiooni arendamise kava ning EU direktiivid näevad ette puhta joogiveega varustamise tagamise ühisveevärgi võrgust 2013. aastaks. Lähtuvalt eeltoodud vajadusest jõudsid 2011. aastal lõpule veetorustiku ehitustööd Jõõpre küla floriidivaba joogiveega varustamiseks. KIKi kaasfinantseeritava projekti üldmaksumus oli 244 360 eurot sh. Audru valla omafinantseering 48 872 eurot.

2011.a. oli projekteerimise aasta. Vald viis läbi hanke ja alustas suuremahulisi vee- ja kanalisatsioonivõrkude rekonstrueerimisprojektide koostamist valla väikeasulates Aruväljal, Kihlepas, Kõimas ja osaliselt Audru alevikus, Põldotsal ning Jõõpres. Projekteerimistööd on plaanis lõpetada 2012. aasta aprillis.

Audru alevikus viidi läbi Valitseja silla rekonstrueerimisprojekti koostamine maksumusega 1 792 eurot ja Rebasefarm- Lihula mnt – Nooruse tee kergliiklustee projekti koostamine

maksumusega 4 296 eurot. Valitseja silla projekti eest tasumine toimub 2012. aastal ning kergliiklustee projekti eest tasumine toimus 2011. aastal.

Pärnu Maavalitsuselt laekus hajaasustuse veeprogrammi elluviimiseks toetust 32 768 eurot. Riigipoolne toetus on 44,17 %, vallapoolne toetus 22,5 % ja kodaniku osalus on 33,33% projekti üldmaksumusest. 2011. aasta lõpuga saadi valmis nelja kodaniku projektid summas 13 499 eurot. Programmi tingimused läbis üheksa majapidamist. Ülejäänud projektid viiakse ellu 2012. aastal.

Vald taotles Muinsuskaitseametilt toetust Audru mõisa koortemaja katuse avariikonserveerimiseks ja avade sulgemiseks, kuna objekt on kultuurimälestiste riiklikus registris. Toetust saadi summas 3 036 eurot. Tööd teostati 2011. aastal.

Rekonstrueerimise projekt koostatakse Tervisekeskuse majale maksumusega 10 896 eurot, mis hõlmab kahe rühmalise lasteaia põhiprojekti koostamise. Projekteerimistööd peavad valmis olema 28.02.2012.a.

## **1.5.2 Vaba aeg**

Audru Spordihoone juurde ehitati KOIT - kava raames koostöös Pärnumaa Omavalitsuste Liiduga uus multifunktsionaalne kunstmuru kattega spordiväljak maksumusega 73 820 eurot sh Audru valla omafinantseering eelnimetatud projektis oli 14 465 eurot.

Vaba aja sisustamisel üritab vald teha aktiivsemalt koostööd kohalike mittetulundusühingutega. Eesmärgiks on detsentraliseerida valla kultuuriline valdkond.

## **1.5.3 Haridus**

### **1.5.3.1 Lasteaiad**

Viimaks vastavusse lasteaedu seadusest tulenevate normatiividega, alustati mitmeid lasteaedade ümberehitamistöde projektdokumentatsioonide koostamist.

Rekonstrueerimisprojektide koostamist alustati Audru lasteaia Männituka majale maksumustega 12 564 eurot. Eskiisprojekt valmis 2011. aastal maksumusega 5 186 eurot. Põhiprojekt peab valmis olema 29.02.2012.a.

2012.a. märtsis võttis Audru Vallavolikogu vastu otsuse Jõõpre Põhikooli ja Jõõpre lasteaia ümberkorraldamisest. Septembris 2012 peavad valmima Jõõpre Põhikooli juurde uued rühmaruumid 44-le lapsele (2 rühma ruumi). Juurdeehitatavad ruumid on ühendatud Jõõpre Põhikooli hoonega ning kasutavad kooliga ühtset soojavarustuse, vee- ja kanalisatsioonisüsteemi. Lasteaia kooliga ühendamine peaks suurendama kuluefektiivsust.

Kavandavate Jõõpre lasteaiaruumide 2009. aastal valminud projekt projekteeriti ümber väiksemamahulisemaks tulenevalt muutunud majandussituatsioonist ja ehituse rahastamise võimalustest. Ümberprojekteerimise tööde maksumus oli 11 988 eurot, mis tasuti 2011. aastal.

Korraldati piiratud hankemenetlusega vallahange Jõõpre lasteaia ehitusalal asuva keskpinge kaabelliini projekteerimiseks ja ehitamiseks, edukam pakkumine oli maksumusega 19 558 eurot. Tegevus toimub 2012. aastal.

Korraldati avatud pakkumusmenetlusega riigihange Jõõpre lasteaia hoone ehitamiseks, õueala haljastamiseks ja hooneväliste rajatiste ehitamiseks. Tulemus selgub 2012. aasta alguses.

### **1.5.3.2 Koolid**

2011.a. märtsis võttis Audru Vallavolikogu vastu otsuse reorganiseerida Audru Keskkool 2013 õppeaastaks ümber etapiviisiliselt põhikooliks. Eelnimetatud muudatus on tingitud õpilaste arvu olulisest vähenemisest Audru Keskkooli keskkooli astmes ja keskvalitsuse poolt toimunud koolide rahastusmudeli muutumisest. Uue rahastusmudeli järgi oleks Audru vald pidanud lisama täiendavalt juurde õpetajate palgavahenditele, mis tavaliselt tulevad riigieelarvest, oma eelarvest 32 000 eurot. Keskkooli reorganiseerimise perioodil kuni aastani 2013 kasvavad valla kulutused keskkooli ülalpidamisele.

2011. aasta investeeringuteks Audru Keskkoolile olid projektide koostamised tööõpetusmaja mõõdistus ja evakuatsiooniteede, kooli võimla kütte-, ventilatsiooni- ja elektrisüsteemile.

2012.a. märtsis võttis Audru Vallavolikogu vastu otsuse Audru Keskkooli ja Audru Huvialakeskuse ümberkorraldamise. Ühes hoones tegutseva keskkooli ja huvialakeskuse

majandamine, juhtimine, sealhulgas erinevatest projektidest vahendite taotlemine on efektiivsem. Ühise õppeasutusena on võimalik paremini kasutada ruume õppe- ja kooliväliseks tegevuseks. Selle tulemusena paraneb õpikeskkond õpilastele ja õpetajatel on võimalus kasutada kaasaegseid õppevahendeid.

### 1.5.3.3 Haridus arvudes

#### Õpilaste arv

**Audru Keskkoolis** on 10.11.2011 seisuga **248(-39)** õpilast, neist I klassis 28 (2 klassikomplekti), II klassis 13, III klassis 24, IV klassis 28 (2), V klassis 28 (2), VI klassis 27 (2), VII klassis 29 (2), VIII klassis 28 (2), IX klassis 12. Keskkooli osas õpib XI klassis 20 ja XII klassis 11 õpilast.

**Jõõpre Põhikoolis** on 10.11.2011 seisuga **119(+4)** õpilast, neist I klassis 11, II klassis 6, III klassis 15, IV klassis 20, V klassis 10, VI klassis 22, VII klassis 13, VIII klassis 9 ja IX klassis 13 õpilast.

**Lindi Lasteaed-Algkoolis** on 10.11.2011 **30(+3)** õpilast, neist I klassis 8, II klassis 9, III klassis 9 ja IV klassis 4 õpilast.

**Aruvälja Lasteaed-Algkoolis** on 10.11.2011 seisuga **18(+1)** õpilast, neist I klassis 4, II klassis 6, III klassis 6 ja IV klassis 2 õpilast.

#### Õpetajate palgad ja ametikohad

Õpetajate palga alammäärad vastavalt atesteerimisel omistatud ametijärkudele on: noorempedagoogil 608,18 eurot, pedagoogil 644,04 eurot, vanempedagoogil 736,07 eurot ja pedagoog-metoodikul 888,88 eurot.

Klassijuhataja ülesandeid täitvale õpetajale makstakse lisatasu järgmiselt:

noorempedagoogile vähemalt 30,84 eurot, pedagoogile 64,42 eurot, vanempedagoogile 73,63 eurot ja pedagoog-metoodikule 88,90 eurot.

Valla koolides on **50,03** pedagoogi ametikohta, sealhulgas Audru Keskkoolis 28,42, Jõõpre Põhikoolis 13,84, Lindi Lasteaed-Algkoolis 4,6 ja Aruvälja Lasteaed-Algkoolis 3,17 ametikohta.

#### Lasteaiad

Audru valla lasteaedades käib **271** last

**Audru Lasteaias** on **176** last kahes majas Vikerkaare (Papsaare külas Kahva 2) ja Männituka (Nooruse tee 2 Audru alevik). Kokku on lasteaias kaheksa rühma.

**Jõõpre Lasteaias** on kaks lasteaiarühma. Lasteaias käib **33** last.

**Lindi Lasteaed-Algkoolis** on kaks lasteaiarühma. Lasteaias käib **39** last.

**Aruvälja Lasteaed-Algkoolis** on kaks lasteaiarühma, lapsi **23**, kellest 6 last on vanuses 1,5 – 2 aastat.

Lasteaedades on kokku 28 pedagoogi ja 14 lasteaiatõpetaja abi.

#### Väljaspool valda olevad lapsed

Väljaspool Audru valda õpivad lapsed Pärnu linna koolides, Tõstamaa, Tori, Halinga, Lavassaare, Sauga, Väike-Maarja, Nissi ja Saue valdade ning Tallinna, Kohtla-Järve, Tartu ja Sindi linnade koolides.

Kokku õpib väljaspool valda **212** õpilast põhikooli (108) ja keskkooli (104) klassides ning huvialakoolides **138** last.

Väljaspool valda käib teiste omavalitsuste lasteaiades 12 last.

#### Audru Huvialakeskus

Audru Huvialakeskuses õpib **106** last, neist 50 muusikaosakonnas ja 56 kunstiosakonnas.

Pedagoogi ametikohti on **7**. Viiel ametikohal töötavad 12 pedagoogi saavad tasu käsunduslepingute alusel.

Võrdlusandmed lasteaiades ja koolides käivate laste kohta aastate lõikes:

Õpilaste arv Audru valla koolides aastatel 2009.-2011.

Kool	2009	2010	2011
Aruvälja LAAK	16	17	18
Lindi LAAK	24	27	30
Jõõpre PK	129	115	119
Audru KK	329	287	248
<b>Kokku</b>	<b>498</b>	<b>446</b>	<b>415</b>

Lasteaiaste arv Audru valla lasteaiades aastatel 2007-2009.

Lasteaed	2009	2010	2011
Audru Lasteaed	173	176	176
Jõõpre Lasteaed	34	34	33
Lindi Lasteaed	33	36	39
Aruvälja lasteaed	24	26	23
<b>Kokku</b>	<b>264</b>	<b>272</b>	<b>271</b>

### **1.5.4 Vanurite kodu**

Üldhooldekodus on voodikohti 17, elanikke 2011. aasta lõpu seisuga on 17.

2011. aastal investeeriti maja akendesse. Jõõpre Vanurite Kodu aknad olid lagunened ja seetõttu oli vihmavee sissenõrgumine. Takistamiseks niiskumist oli vajalik akende vahetus.

Kirjutati projekt Ettevõtluse Arendamise Sihtasutusse. Toetust saadi 6 131 eurot ja omafinantseering oli 1 332 eurot. Projekti kogumaksumus oli 7 463 eurot

### **1.5.5 Lähituleviku investeeringud**

Lähtuvalt 2011.aastal tehtud ettevalmistavatest töödest on 2012. aastal planeeritud teostada järgmised investeeringud :

- Tervisekeskuse hoone renoveerimine- akende vahetus;
- Audru lasteaia hoone rekonstrueerimine;
- Audru Lasteaia Papsaare majja ühe rühma juurde ehitamine;
- Jõõpre Põhikoolile lasteaia korpuse juurde ehitus;
- Kergliiklustee ehitamine Rebasefarmist Audru alevikuni;
- Väikeasulate vee- ja kanalisatsiooni projekteerimine.

### **1.6 Ülevaade valitseva mõju all olevast äriühingus**

Audru valla osalus on tütarettevõttes Auveka OÜ 100 protsendiline. Osakapital nimiväärtuses on 17 921 eurot.

31.12.2011.a. seisuga oli OÜ Auveka bilansimaht 22 292 eurot. 2011. aastal kanti kaks arvet ebatõenäolisteks kuludeks. Üheks oli Montoya KV OÜ arve, kus firma on võlgu liitumise eest ühisveevärgi ja –kanalisatsiooniga. Veetorustik piki Anni teed kuni Elutee Iini. Reovee kanalisatsioonitorustik piki Anni teed alates Järve kinnistust kuni Elutee II ja Anni tee ristmikule rajatava reoveepumplani ning reoveepumpla ühendus Elutee II survetrassi. Projekti maksumus oli 62 607,10 eurot. Ebatõenäoliseks kuluks kanti 31 310,35 eurot. Võlga on Montoya KV OÜ kinnitanud saldoteatisega 19.04.2012.a.

Teiseks oli NPG Investment OÜ arve, kus firma on võlgu liitumise eest ühisveevärgi ja –kanalisatsiooniga. Veetorustik piki Sadama teed alates Elutee IIst kuni Mauri kinnistuni, maakraan kaasaarvatud. Reovee kanalisatsioonitorustik piki Sadama teed alates Elutee IIst kuni Mauri kinnistuni, liitumiskaev ja reoveepumpla kaasaarvatud. Projekti maksumus oli 84 886,21 eurot. Ebatõenäoliseks kuluks kanti 26 880,24 eurot. Võlga on NPG Investment OÜ kinnitanud saldoteatisega 19.04.2012.a.

Arvete ebatõenäolisele kontole kandmine viis osahingu omakapitali miinusesse. Kuna omakapital on praegu 17 921 eurot, on tõenäoline, et omakapitali tuleb edaspidi alandada miinimumini so 2 500 eurot. Selline tegevus on lihtsustatud lahendus ning vallas tuleb anda osahingule täiendavat sihtfinantseeringut, et omakapital oleks 2 500 eurot.

## 2. AUDRU VALLA KONSOLIDEERIMISGRUPI MAJANDUSAASTA ARUANNE

### 2.1 KONSOLIDEERITUD BILANSS

Eurod

	<i>Lisa</i>	<b>31.12.2011</b>	<b>01.01.2011</b>	<b>31.12.2010</b>
<b>Varad</b>				
<i>Käibevara</i>				
Raha	2	306 196	206 804	206 804
Maksu-, lõivu- ja trahvinõuded	4	222 042	220 564	220 564
Muud nõuded ja ettemaksed	3	32 589	91 454	91 454
Varud	6	4 607	4 074	4 074
<i>Käibevara kokku</i>		565 434	522 896	522 896
<i>Põhivara</i>				
Maksu-, lõivu- ja trahvinõuded	4	371	646	646
Kinnisvarainvesteeringud	8/1	639 390	657 150	0
Materiaalne põhivara	8	29 812 223	30 451 978	31 216 565
Immateriaalne põhivara	9	1 070	3 299	3 299
<i>Põhivara kokku</i>		30 453 054	31 113 073	31 220 510
<b>Varad kokku</b>		<b>31 018 488</b>	<b>31 635 969</b>	<b>31 743 406</b>
<b>Kohustused</b>				
<i>Lühiajalised kohustused</i>				
Saadud maksude, lõivude ja trahvide ettemaksed	14	1 053	0	0
Võlad tarnijatele		102 316	163 838	165 882
Võlad töötajatele	14	8 346	11 960	11 960
Muud kohustused ja saadud ettemaksed	14	107 209	69 299	69 299
Laenukohustused	5	94 607	390 427	390 427
<i>Lühiajalised kohustused kokku</i>		313 531	635 524	637 568
<i>Pikaajalised kohustused</i>				
Sihtfinantseerimine	14	4 774	6 366	6 366
Laenukohustused	5	1 604 642	1 683 216	1 683 216
<i>Pikaajalised kohustused kokku</i>		1 609 416	1 689 582	1 689 582
<b>Kohustused kokku</b>		<b>1 922 947</b>	<b>2 325 106</b>	<b>2 327 150</b>
<b>Netovara</b>				
<i>Reservid</i>		6 391	3 196	3 196
<i>Akumuleeritud ülejääk (puudujääk)</i>		29 443 386	29 951 003	30 056 396
<i>Aruandeaasta tulem</i>		-354 236	-643 336	-643 336
<b>Aruandja omanikele kuuluv netovara</b>		<b>29 095 541</b>	<b>29 310 863</b>	<b>29 416 256</b>
<b>Kohustused ja netovara kokku</b>		<b>31 018 488</b>	<b>31 635 969</b>	<b>31 743 406</b>

## 2.2 KONSOLIDEERITUD TULEMIARIANNE

Eurod

	<i>Lisa</i>	<b>2011</b>	<b>2010</b>
<b>Tegevustulud</b>			
Tulumaks	4	2 109 600	1 978 738
Omandimaksud	4	124 554	119 563
<i>Maksud ja sotsiaalkindlustusmaksud</i>		2 234 154	2 098 301
Riigilõivud	4,12	8 521	16 213
Tulud majandustegevusest	12	341 616	-86 613
<i>Kaupade ja teenuste müük</i>	12	350 137	-70 400
<i>Saadud toetused</i>	11	1 861 097	1 931 598
Kasum/kahjum põhivara ja varude müügist	13	1 296	1 598
Muud tulud varadelt	4,13	5 640	28 805
Saastetasud ja hüvitised	4,13	5 449	6 237
<i>Muud tulud</i>	4,13	12 385	36 640
<b>Tegevustulud kokku</b>		<b>4 457 773</b>	<b>3 996 139</b>
<b>Tegevuskulud</b>			
Sotsiaaltoetused	17	-204 954	-233 893
Muud toetused	17	-147 378	-177 791
<i>Antud toetused</i>		-352 332	-411 684
<i>Tööjõukulud</i>	15	-1 947 665	-1 872 808
<i>Majandamiskulud</i>	16	-1 247 544	-1 258 819
<i>Muud kulud</i>	18	-240 122	-217 329
<i>Põhivara amortisatsioon ja ümberhindlus</i>	8	-978 014	-817 207
<b>Tegevuskulud kokku</b>		<b>-4 765 677</b>	<b>- 4 577 847</b>
<b>Aruandeperioodi tegevustulem</b>		<b>-307 904</b>	<b>-581 708</b>
<b>Finantstulud ja -kulud</b>			
Intressikulu	5,18	-48 062	-63 219
Tulu hoiustelt ja väärtpaberitelt	2	1 730	1 591
<b>Finantstulud ja -kulud kokku</b>		<b>-46 332</b>	<b>-61 628</b>
<b>Aruandeperioodi tulem</b>		<b>-354 236</b>	<b>-643 336</b>



## 2.3 KONSOLIDEERITUD RAHAVOOGUDE ARUANNE

Eurod

	<i>Lisa</i>	<b>2011</b>	<b>2010</b>
<b>Rahavood põhitegevusest</b>			
Tegevustulem		-307 904	-581 708
Korrigeerimised			
Põhivara amortisatsioon ja ümberhindlus	8	978 014	817 207
Saadud sihtfinantseerimine põhivara soetuseks	11	-258 973	-133 590
Käibemaksukulu põhivara soetuselt	18	15 059	37 748
Põhivara sihtfinantseerimise amortisatsioon	11	-1 592	-1 592
Kasum/kahjum põhivara müügist	13	-1 296	-1 598
<i>Kokku korrigeeritud tegevustulem</i>		423 308	136 467
<i>Põhitegevusega seotud käibevarade netomuutus kokku</i>		58 546	533 679
<i>Põhitegevusega seotud kohustuste netomuutus</i>		-28 217	-108 019
<b>Kokku rahavood põhitegevusest</b>		<b>453 637</b>	<b>562 127</b>
<b>Rahavood investeerimistegevusest</b>			
Materiaalse ja immateriaalse põhivara soetus		66 498	-226 490
<i>Tasutud põhivara eest kokku</i>		66 498	-226 490
Müügist saadud tulu		1 400	1 598
Korrigeerimine laekumata nõude muutusega		-1 400	0
<i>Laekunud põhivara müügist kokku</i>		0	1 598
<i>Laekunud intressid ja muu finantstulu</i>		1 713	1596
<b>Rahavood investeerimistegevusest kokku</b>		<b>68 211</b>	<b>-223 296</b>
<b>Rahavood finantseerimistegevusest</b>			
Tagasi makstud laenud	5	-294 230	-472 440
Tagasi makstud kapitalirendikohustused		-80 164	-80 577
Laekunud sihtfinantseerimine põhivara soetuseks		0	79 969
Makstud intressid	5	-48 062	-63 219
Makstud muud finantskulud		0	0
<b>Rahavood finantseerimistegevusest kokku</b>		<b>-422 456</b>	<b>-536 267</b>
<b>Puhas rahavoog</b>		<b>99 392</b>	<b>-197 436</b>
Raha ja selle ekvivalendid perioodi algul	2	206 804	404 240
Raha ja selle ekvivalendid perioodi lõpul	2	306 196	206 804
Raha ja selle ekvivalentide muutus		99 392	-197 436

## 2.4 KONSOLIDEERITUD NETOVARA MUUTUSTE ARUANNE

Eurod

	<b>Reservid</b>	<b>Akumuleeritud tulem</b>	<b>Kokku</b>
<b>Saldo 31.12.2009</b>	<b>3 196</b>	<b>30 034 598</b>	<b>30 037 794</b>
Tasuta saadud põhivara	0	21 798	21 798
Aruandeaasta tulem	0	-643 336	-643 336
<b>Saldo 31.12.2010</b>	<b>3 196</b>	<b>29 413 060</b>	<b>29 416 256</b>
Vigade parandamise mõju	0	-105 393	-105 393
<b>Saldo 01.01.2011</b>	<b>3 196</b>	<b>29 307 667</b>	<b>29 310 863</b>
Kassareservi suurendus	3 195	0	3 195
Tasuta saadud põhivara	0	30 326	30 326
Aruandeaasta tulem	0	-248 843	-248 843
<b>Saldo 31.12.2011</b>	<b>6 391</b>	<b>29 089 150</b>	<b>29 095 541</b>

## **2.5 KONSOLIDEERITUD RAAMATUPIDAMISE AASTAARUANDE LISAD**

### **Lisa 1 Raamatupidamise aastaaruande koostamisel kasutatud arvestusmeetodid ja hindamisalused**

Audru valla konsolideerimisgrupi 2011.aasta majandusaasta aruanne on koostatud kooskõlas Eesti Vabariigi hea raamatupidamistavaga. Eesti hea raamatupidamistava on rahvusvaheliselt tunnustatud arvestuse ja aruandluse põhimõtetele tuginev raamatupidamistava, mille põhinõuded kehtestatakse Eesti Vabariigi raamatupidamise seadusega ning mida täiendavad Raamatupidamise Toimkonna poolt väljaantavad juhendid. Vastavalt kehtivale raamatupidamise seadusele järgivad Audru Vallavalitsus ja tema tütarettevõtja oma raamatupidamisarvestuses riigi raamatupidamise üldeeskirja nõudeid määral ja ulatuses, mis on kooskõlas raamatupidamise seaduse põhimõtetega.

Konsolideerimisgrupi 2011. aasta majandusaasta aruande koostamisel on lähtutud vallavalitsuse ja tütarettevõtja tegevuse jätkuvuse põhimõttest.

Majandusaasta algas 1. jaanuaril 2011 ja lõppes 31. detsembril 2011. Majandusaasta aruanne on koostatud eurodes.

#### Arvestus- ja esivaluuta muutus

1 jaanuaril 2011 ühines Eesti eurosooniga ja Eesti kroon asendus euroga. Sellest kuupäevast alates konverteeriti raamatupidamisarvestus eurodesse. Käesolevas aastaarundes on kõik võrdlusandmed konverteeritud ametliku üleminekukursiga 15,6466 Eesti krooni euro kohta.

2011.a. aastaaruandes on konsolideeritud bilanss koostatud kolme veeruga seoses põhivara ja kinnisvarainvesteeringuid puudutavate eelmiste perioodide vigade parandustega. Selgitused on toodud lisades 8/1 ja 8.

#### Varade ja kohustuste jaotus lühi- ja pikaajalisteks

Varad ja kohustused on bilansis jaotatud lühi- ja pikaajalisteks lähtudes sellest, kas vara või kohustuse eeldatav valdamine kestab kuni ühe aasta või kauem arvestatuna bilansikuupäevast.

### Raha ja ekvivalendid

Bilansis kajastatakse rahana kassas olevat sularaha ning pankades olevaid arvelduskontode jääke ja lühiajalisi tähtajalisi deposiite. Rahavoogude aruandes kajastatakse raha. Pangadeposiitidelt bilansikuupäevaks kogunenud laekumata intressid kajastatakse viitlaekumistena.

### Nõuded

Nõudeid kajastatakse bilansis nõudeõiguse tekkimise momendil ning hinnatakse lähtuvalt tõenäoliselt laekuvatest summadest. Võimaluse korral hinnatakse iga konkreetse kliendi laekumata nõudeid eraldi, arvestades teadaolevat informatsiooni kliendi maksevõime kohta. Nõuded loetakse lootusetuks, kui juhtkonna hinnangul puuduvad võimalused nõude kogumiseks. Lootusetud nõuded on bilanssi arvele võetud.

### Varud

2011. aastal varud võeti arvele soetusmaksumuses, mis koosnes brutohinnast (netosumma ja käibemaks) ja muudest soetamisega seotud otsestest kulutustest. Audru vallal on varude all peetud haridus- ja sotsiaalasutuste toiduainete arvestust. Maha kantakse toiduvarud lasteaedade, koolide ja vanurite kodu toiduaruannete alusel üks kord kuus. 2012. aastast kantakse käibemaks kuludesse soetamisel ja bilansis kajastatakse käibemaksuta summas.

### Konsolideerimine

Audru valla konsolideerimisgrupi raamatupidamise aastaaruanne on esitatud rida-realt konsolideerituna koos valitseva mõju all oleva üksusega, milleks on tütarettevõtte osühing Auveka. Tegemist on Audru valla kommunaalettevõttega, mille omanik on vald. Konsolideerimisel hõlmatud üksuste omavahelised nõuded, kohustused, tulud, kulud ja realiseerimata kasumid ja kahjumid on elimineeritud.

Tütarettevõtjaks loetakse ettevõtjat, mille üle emaettevõtjal on kontroll. Tütarettevõtjat loetakse emaettevõtjakontrolli all olevaks, kui emaettevõtja omab kas otseselt või kaudselt üle 50% tütarettevõtja hääleõiguslikest aktsiatest või osadest või on muul moel võimeline kontrollima tütarettevõtja tegevus- ja finantspoliitikat. Audru Vallavalitsus on 100%-lt tütarettevõtte OÜ Auveka omanik.

Tütarettevõtte koostab oma finantsarundeid sama perioodi kohta ja kasutavad oma aruannete koostamisel olulises osas samu arvestuspõhimõtteid, mis Audru Vallavalitsus. Kõik kontsernisisesed tehingud, nõuded ja kohustused ning realiseerimata kasumid ja kahjumid kontserni ettevõtjate vahel toimunud tehingutelt on raamatupidamise aastaaruandes täies ulatuses elimineeritud.

### Kinnisvarainvesteeringud

Kinnisvarainvesteeringutena kajastatakse kinnisvaraobjekte (maa, hooned ja rajatised), mida hoitakse väljarentimise või turuväärtuse tõusmise eesmärgil ja mida konsolideerimisgrupp ega ükski teine avaliku sektori üksus ei kasuta oma põhitegevuses. Kinnisvarainvesteeringuid kajastatakse soetusmaksumuse meetodil (soetusmaksumuses, millest on maha arvatud akumulieeritud kulum ja võimalikud allahindlused).

Konsolideerimisgrupp kasutab kinnisvarainvesteeringute amortiseerimisel lineaarset meetodit, kasutades materiaalse põhivara gruppidele määratud amortisatsiooninorme.

### Materiaalne põhivara

Materiaalseks põhivaraks loetakse varasid hinnangulise kasuliku tööeaga üle ühe aasta ja soetusmaksumusega alates 2 000 eurost. Varad, mille kasulik tööiga on üle 1 aasta, kuid mille maksumus on alla 2 000 euro, kantakse vara kasutuselevõtmise hetkel kulusse.

Põhivara rekonstrueerimisväljaminekud, mis vastavad materiaalse põhivara mõistele ning pikendavad vara kasulikkust tööiga ja tõstavad vara kvaliteeti või tööjõudlust üle algselt arvatud taseme, liidetakse materiaalse põhivara soetusmaksumusele. Põhivara remondi- ja hoolduskulusid, mis tehakse eesmärgiga säilitada vara esialgset taset, kajastatakse nende kulude tekkimisel aruandeperioodi kuludes. Vajadusel reguleeritakse põhivara kulumi normi.

Põhivarasid kajastatakse soetusmaksumuses, millest on maha arvatud akumulieeritud kulum. Kulumi arvestamisel kasutatakse lineaarset meetodit. Kulumi norm määratakse igale põhivara objektile eraldi, sõltuvalt selle kasulikust tööeast. Kulumi normid aastast on põhivara gruppidele järgmised:

- hooned ja rajatised 2,5%
- masinad ja seadmed 20%

- infotehnoloogilised seadmed ja arvutustehnika 33%
- muu inventar, tööriistad, sisseseade 20%

Maad ja kunstiväärtusi, mille väärtus aja jooksul ei vähene, ei amortiseerita.

Aastatel 2006 ja 2007 viidi läbi materiaalse põhivara ühekordne ümberhindlus, mis tulenes vajadusest võtta arvesse enne 1996. aastal toimunud hüperinflatsiooni ja korrigeerida varasemaid puudujääke raamatupidamises.

2006. aastal hinnati ümber hoonestatud kinnistud, hoonestamata kinnistud, korteriomandid, munitsipaalomandid, teede kinnistud ning vallasvara maa maksustamise hinnaga. Aluseks oli maa maksustamise hind.

2006. aastal hinnati ümber valla omanduses olevad teed, kus võeti 1 m<sup>2</sup> tee maksumuseks 5,43 eurot (85 krooni) ja tee keskmiseks laiuks 4,5 meetrit vastavalt teeregistri andmetele.

2007. aastal hinnati ümber valla omanduses olevad hooned vastavalt hooneregistri nimekirjale. Aluseks võeti Seesami kindlustuse poolt väljastatud kindlustuspoliis, kus olid kindlustussummad valla hoonetele välja arvestatud.

Seoses maareformi kestmisega on ümberhindluste kajastamist jätkatud ka peale 2006. aastat, võttes arvele aruandeperioodil mõõdistatud ja maakatastrisse kantud maad. Samuti võetakse ümberhindlusena jätkuvalt arvele aruandeperioodil omandatud peremehetut vara, mis on saadud seoses pärijate puudumisega. Maa arvelevõtmiseks kasutatakse maa maksustamishinda.

### Immateriaalne põhivara

Immateriaalset põhivarana kajastatakse füüsilise substantsita vara kasuliku tööeaga üle ühe aasta ja soetusmaksumusega alates 2 000 eurost. Immateriaalset põhivara kajastatakse soetusmaksumuses, millest on maha arvatud akumulieeritud kulum ja võimalikud väärtuse langusest tulenevad allahindlused. Immateriaalse põhivara amortiseerimisel kasutatakse lineaarset meetodit ja amortisatsiooni määrad aastas on järgmised:

- tarkvara 33%

Uurimis- ja arenguväljaminekud on kajastatud tekkimisel kuluna.

### Kapitalirendikohustused

Kapitalirendina käsitletakse rendilepingut, mille puhul kõik olulised vara omandiga seonduvad riskid ja hüved kanduvad üle rentnikule.

Kapitalirenti kajastatakse bilansis vara ja kohustusena renditud vara õiglase väärtuse summas. Kapitalirendi tingimustel renditud varasid amortiseeritakse sarnaselt omandatud põhivaraga. Kapitalirendi maksed jagatakse kohustust vähendavateks põhiosa tagasimakseteks ning intressikuluks.

### Sihtfinantseerimine ja saadud toetused

Sihtfinantseerimisena kajastatakse sihtotstarbeliselt antud ja teatud tingimustega seotud toetusi. Sihtfinantseerimist ei kajastata tuluna ja kuluna enne, kui toetuse saaja on teinud kulutused, milleks sihtfinantseerimine oli ette nähtud, ning eksisteerib piisav kindlus, et sihtfinantseerimine leiab aset.

Tegevuskulude sihtfinantseerimise kajastamisel lähtutakse tulude ja kulude vastavuse printsiibist (tulu sihtfinantseerimisest kajastatakse proportsionaalselt sellega seonduvate kuludega).

Sihtfinantseerimise kajastamisel rakendatakse brutomeetodit (vara võetakse arvele soetusmaksumuses, raha kajastatakse bilansis kohustusena kui tulevaste perioodide tulu sihtfinantseerimisest ja soetatud vara amortiseeritakse kulusse ning sihtfinantseerimise kohustus tulusse soetatud vara kasuliku eluea jooksul), mille järgi kajastatakse tulemiaruanDES kompenseeritavat kulu ja saadud toetust mõlemaid eraldi. Saadud toetus kajastatakse tulude ja kulude aruanDES tuluna.

Vastavalt riigi raamatupidamise üldeeskirja § 27 lõikele 1 kajastatakse avaliku sektori üksustelt saadud põhivara sihtfinantseerimist toetuse saamise momendil tuluna tulemiaruanDE kirjel "Tulud varade sihtfinantseerimisest".

Varade sihtfinantseerimist kantakse iga- aastaselt tuludesse sihtfinantseerimise arvel soetatud vara kasutusea jooksul ning kajastatakse tulemiaruanDE kirjel "Tulud varade

sihtfinantseerimisest". Sihtfinantseerimise arvel soetatud põhivara kulum kantakse kuludesse tavalises korras.

### Kassareserv

Kassareserv on moodustatud volikogu otsusega akumulieeritud tulemist eesmärgiga tagada vallavalitsuse likviidsus. See väljendab ühtlasi likviidse rahana hoidmisele kuuluvat summat, mida võib kasutada aruandeaasta kestel laekumiste viibimisel eelarveliste kulude katmiseks, kuid see tuleb vähemalt aruandeaasta lõpuks rahana taastada.

### Tulude arvestus

Kogutud maksude ning loodusvarade kasutamise ja saastetasude tulu võetakse arvele tekkepõhiselt vastavalt maksu- ja tolliameti ja keskkonnaministeeriumi poolt esitatud teatistele. Kohalike maksude tulu võetakse arvele tekkepõhiselt vastavalt esitatud maksudeklaratsioonidele. Lõivutulu kajastatakse lõivuga maksustatud toimingu päeval ning trahve trahvide määramise päeval. Toodete, kaupade ja põhivara müügist saadud tulu kajastatakse siis, kui kõik olulised omandiga seotud riskid on läinud ostjale ning müügitulu ja tehinguga seotud kulu on usaldusväärset määratav. Tulu teenuste müügist kajastatakse teenuse osutamisel, lähtudes valmidusastme meetodist. Nimetatud meetodi kohaselt kajastatakse teenuse osutamisest saadud tulud ja kasum proportsionaalselt samades perioodides nagu teenuse osutamisega kaasnevad kulud. Intressitulu kajastatakse tekkepõhiselt sisemise intressimäära alusel.

### Kulude arvestus

Kulusid kajastatakse tekkepõhiselt. Põhivara või varude soetamisel tasutud mittetagastatavad maksud ja lõivud, sh käibemaks, mida ei saa arvutada sisendkäibemaksuks, kajastatakse soetamishetkel kuluna tulemiaruaude kirjel Muud tegevuskulud.

### Seotud osapooled

Seotud osapoolteks loetakse Audru vallavolikogu ja -valitsuse liikmed ning asutuste juhid, kellele on antud õigus iseseisvalt lepinguid sõlmida, konsolideerimisgruppi kuuluvate



sihtasutuste, mittetulundusühingute ja äriühingute nõukogude ja juhatuste liikmed, kõigi eelpool loetletud tegev- ja kõrgemjuhtkonna liikmete lähedased pereliikmed, samuti ka nende valitseva ja olulise mõju all olevad sihtasutused, mittetulundusühingud ja äriühingud.

#### Bilansipäevajärgsed sündmused

Konsolideerimisgrupi raamatupidamise aastaaruandes kajastuvad olulised varade ja kohustuste hindamist mõjutavad asjaolud, mis ilmnisid bilansi kuupäeva ja aastaaruande koostamispäeva 01.04.2012 vahemikul, kuid on seotud aruandeperioodil või varasematel perioodidel toimunud tehingutega.

Bilansipäevajärgsed sündmused, mida ei ole varade ja kohustuste hindamisel arvesse võetud, kuid mis oluliselt mõjutavad järgmise majandusaasta tulemust- avalikustatakse.

#### Eelarve tulude ja kulude täitmise aruanne

Eelarve täitmise aruanne on koostatud vallavalitsuse kohta (konsolideerimata) kassapõhiselt, mistõttu selle andmeid ei ole võimalik võrrelda tekkepõhistes konsolideerimata aruannetes kajastatud andemetega. Lisaks kassapõhisest printsibist tulenevatele ajaliste erinevustele on selles kasutusel veel järgmised olulised erinevad arvestuspõhimõtted:

1. põhivara soetamisel tasutud summad kajastatakse eelarve täitmisel kuluna ning põhivara müügist laekunud summad tuluna, amortisatsiooni ja muid põhivaradega tehtud mitterahalisid tehinguid eelarve täitmise aruandes ei kajasta;
2. kaupade ja teenuste ning põhivarade soetamisel lisanduv käibemaks, mida ei saa arvata sisendkäibemaksuks, on eelarve täitmise aruandes kajastatud vastavate kaupade, teenuste ja põhivara soetamise kuluna (tekkepõhises aruandes eraldi tulemiaruanne real Muud tegevuskulud).

## Lisa 2 Raha ja selle ekvivalendid

Eurod

Raha ja pangakontod on kajastatud raha jääk pankades avatud arvelduskontodel ja sularaha jääk kassas.

	31.12.2011	31.12.2010
Kassa	2 026	1 727
Arvelduskontod	304 170	205 077
<b>Raha ja selle ekvivalendid kokku</b>	<b>306 196</b>	<b>206 804</b>
Aruandeperioodil saadi arvelduskontodelt intressitulu	<b>1 730</b>	<b>1 591</b>

## Lisa 3 Muud nõuded ja ettemaksed

Eurod

	<i>Lisa</i>	31.12.2011	31.12.2010
Nõuded ostjate vastu		68 338	82 371
Ebatõenäoliselt laekuvad nõuded ostjate vastu		-58 191	1 309
Nõuded müüdüd põhivara eest	4	1 400	0
Laekumata intressid	4	19	2
Nõuded toetuste eest	4	7 524	321
Ettemakstud maksud	4	0	68
Ettemakstud toetused	4	13 499	7 383
<b>Muud nõuded ja ettemaksed kokku</b>		<b>32 589</b>	<b>91 454</b>

## Lisa 4 Maksud

Eurod

### a) Maksunõuded

	Lühiajalised nõuded seisuga <b>31.12.2011</b>	Lühiajalised nõuded seisuga <b>31.12.2010</b>	Pikaajalised nõuded seisuga <b>31.12.2011</b>	Pikaajalised nõuded seisuga <b>31.12.2010</b>
	Tulumaks	214 710	206 549	371
Maamaks	5 155	5 553	0	0
Loodusvaramaks	2 177	8 462	0	0
<b>Kokku</b>	<b>222 042</b>	<b>220 564</b>	<b>371</b>	<b>646</b>

### b) Maksu- ja lõivutulud

		<i>Lisa</i>	Tulud	
			2011	2010
<b>Maksud</b>			<b>2 234 154</b>	<b>2 098 301</b>
	Tulumaks		2 109 600	1 978 738
	Maamaks		124 554	119 563
<b>Lõivud</b>			<b>8 521</b>	<b>16 213</b>
<b>Loodusressursside kasutamise ja saastetasud</b>			<b>11 089</b>	<b>35 042</b>
	Tasud kaevandamisõigusest		2 595	26 379
	Tasud vee erikasutusest		3 045	2 426
	Saastetasud	<i>13</i>	5 449	6 237
<b>Kokku maksud ja lõivud</b>			<b>2 253 764</b>	<b>2 149 556</b>

## Lisa 5 Laenukohustused

Eurod

	Lühiajaline kohustus	Pikaajaline kohustus		Kokku
	Kuni 1 a	1-2 a	2-18 a	
<b>Jääk seisuga 31.12.2010</b>	<b>390 427</b>	<b>97 466</b>	<b>1 585 750</b>	<b>2 073 643</b>
Pangalaenud	294 230	0	0	294 230
Kapitalirent	96 197	97 466	1 585 750	1 779 413
<b>Jääk seisuga 31.12.2011</b>	<b>94 607</b>	<b>100 000</b>	<b>1 504 642</b>	<b>1 699 249</b>
Kapitalirent	94 607	100 000	1 504 642	1 699 249

<b>Aruandeperioodi intressikulud</b>			
Intressikulu	<i>Lisa</i>	<b>31.12.2011</b>	<b>31.12.2010</b>
Muud intressikulud		0	-1 885
Pangalaenudelt		8 346	29 169
Kapitalirendilt		39 716	35 935
<b>Kokku intressikulu</b>	<i>18</i>	<b>48 062</b>	<b>63 219</b>

	<b>31.12.2011</b>	<b>31.12.2010</b>
Aruandeperioodi tagasi makstud laenud	294 230	472 440
Aruandeperioodi tagasi makstud kapitalirent	80 164	80 577
<b>Aruandeperioodil makstud laenud, liisingud</b>	<b>374 394</b>	<b>553 017</b>

2011. aastal tasuti lõplikult Sampo pangast võetud laen. Laenu algus oli 20.01.2008 ja lõpp oli 20.12.2011. Laenu suuruseks oli 958 675 eurot. Laenu kasutamise ja käsutamise eesmärk oli sotsiaalobjektide ja infrastruktuuri investeringute finantseerimine.

Kapitalirendi leping on sõlmitud AS Riigi Kinnisvaraga Lindi Lasteaed- Algekooli hoone kasutamise kohta. Lepingu algus oli 01.09.2007 ja lõpp on 15.07.2027.

Hoone soetusmaksumuseks oli 1 990 963 eurot ja seisuga 31.12.2011 on bilansiline väärtus 2 004 358 eurot.

Pikaajaline kohustus on 1 604 642 eurot.

Inressimäärade kohta saadab AS Riigi Kinnisvara iga aastase teate, kus on määrad kirjas.

2011. aastal oli lepinguline intressimäär järgmine:

$1,532\% + 0,7\% = 2,232\%$  (aluseks 12 kuu Euribor seisuga 29.11.2010)

Lisaks on arvesse võetud Eesti tarbijahinnaindeks perioodil oktoober 2009- oktoober

2010 : 4,70 %.

## Lisa 6 Varud

Eurod

Varudena on kajastatud toiduvarud koolides, lasteaedades ja vanurite kodus.

	31.12.2011	31.12.2010
<b>Toiduvarud</b>	<b>4 607</b>	<b>4 074</b>

## Lisa 7 Osalus tütarettevõtjas

Eurod

	2 009	2010	2011
Kasum	-2 478	17 939	-49 142
Varad perioodi lõpus	126 540	98 847	22 292
Kohustused perioodi lõpus	103 586	57 954	30 541
<b>Netovara perioodi lõpus</b>	<b>22 954</b>	<b>40 893</b>	<b>-8 249</b>

Omakapitali selgitus taastamiseks on tegevusaruandes.

Konsolideerimata aruandes on investering hinnatud nulli ja negatiivne omakapital kajastatud bilansis muude kohustuste real.

## Lisa 8/1 Kinnisvarainvesteeringud

<b>Jääk seisuga 31.12.2009</b>	0
<b>Jääk seisuga 31.12.2010</b>	0
Üle toodud materiaalsest põhivarast	710 433
Amortisatsioon ja allahindlused	-53 283
<b>Jääk seisuga 01.01.2011</b>	<b>657 150</b>
Amortisatsioon ja allahindlused	-17 760
<b>Jääk seisuga 31.12.2011</b>	<b>639 390</b>
Soetusmaksumus	710 433
Akumuleeritud kulum	-71 043
Põhivara jääkväärtus	639 390

2011. aastal tõsteti kinnisvarainvesteeringute alla Audru Keskkooli juures asuvad elamud summas 710 433 eurot. Varem asusid elamud materiaalses põhivaras elumajade all. Varasemalt ei olnud arvestatud hoonetelt amortisatsiooni. Bilansis on tehtud üks tulp suurde seisuga 01.01.2011, seepärast et seal on maha võetud elamute kolme aasta amortisatsioon (amortisatsiooniarvestus on alates hoonete ümberhindlusest, mis toimus 2007. aasta lõpus) ja elamud on tõstetud kinnisvarainvesteeringute alla. Niiviisi on bilanss võrreldavalt õige.

Kolme aasta (2008-2010) amortisatsioon oli kokku 53 283 eurot. 2011. aasta amortisatsioon oli 17 760 eurot. Kinnisvarainvesteeringute jääkväärtus 31.12.2011.a. seisuga on 639 390 eurot.

## Lisa 8 Materiaalne põhivara

Eurod

	Maa	Hooned ja rajatised	Masinad ja seadmed	Muu põhivara	Lõpeta-mata tööd ja ettemaksud	Kokku
<b>Soetusmaksumus 31.12.2009</b>	<b>1 104 605</b>	<b>32 789 766</b>	<b>93 336</b>	<b>106 998</b>	<b>28 418</b>	<b>34 123 123</b>
<b>Akumuleeritud kulum 31.12.2009</b>	<b>0</b>	<b>-2 185 432</b>	<b>-72 470</b>	<b>-105 121</b>	<b>0</b>	<b>-2 363 023</b>
<b>Jääkväärtus 31.12.2009</b>	<b>1 104 605</b>	<b>30 604 334</b>	<b>20 866</b>	<b>1 877</b>	<b>28 418</b>	<b>31 760 100</b>
Soetused ja parendused	80 677	-14 778	8 356	0	189 639	263 894
Kulum ja allahindlus	0	-793 944	- 11 608	-1 877	0	-807 429
<i>Kokku liikumised aruandeperioodil</i>	<i>80 677</i>	<i>-808 722</i>	<i>-3 252</i>	<i>-1 877</i>	<i>189 639</i>	<i>-543 535</i>
<b>Soetusmaksumus 31.12.2010</b>	<b>1 185 282</b>	<b>32 702 917</b>	<b>96 041</b>	<b>106 998</b>	<b>218 056</b>	<b>34 309 295</b>
<b>Akumuleeritud kulum 31.12.2010</b>	<b>0</b>	<b>-2 907 305</b>	<b>-75 922</b>	<b>-109 503</b>	<b>0</b>	<b>-3 092 730</b>
<b>Jääkväärtus 31.12.2010</b>	<b>1 185 282</b>	<b>29 795 612</b>	<b>20 119</b>	<b>-2 504</b>	<b>218 056</b>	<b>31 216 565</b>
Amortisatsioon	0	-54 154	0	0	0	-54 154
Üle viidud kinnisvara investeeringutesse	0	-710 433	0	0	0	-710 433
<i>Kokku liikumised aruandeperioodil</i>	<i>0</i>	<i>-764 587</i>	<i>0</i>	<i>0</i>	<i>0</i>	<i>-764 587</i>
<b>Soetusmaksumus 01.01.2011</b>	<b>1 185 282</b>	<b>32 702 917</b>	<b>96 041</b>	<b>106 998</b>	<b>218 056</b>	<b>34 309 295</b>
<b>Akumuleeritud kulum 01.01.2011</b>	<b>0</b>	<b>-3 671 892</b>	<b>-75 922</b>	<b>-109 503</b>	<b>0</b>	<b>-3 857 317</b>
<b>Jääkväärtus 01.01.2011</b>	<b>1 185 282</b>	<b>29 031 025</b>	<b>20 119</b>	<b>-2 504</b>	<b>218 056</b>	<b>30 451 978</b>
Soetused ja parendused	0	32 811	0	0	29 731	62 542
Saadud mitterahaline sihtfinantseerimine	0	114 874	0	0	0	114 874
Kulum ja allahindlus	0	-822 669	-5 698	-4 474	0	-832 840
Müüdüd põhivara jääkväärtuse mahakandmine	-104	0	0	0	0	-104
Muu mahakandmine jääkväärtuses	0	-17 333	-414	0	0	-17 747
Ümberhindlused	3 815	29 706	0	0	0	33 521
Ümberklassifitseerimine	-722 047	928 203	-877	11 321	-216 600	0
<i>Kokku liikumised aruandeperioodil</i>	<i>-718 336</i>	<i>265 592</i>	<i>-6 989</i>	<i>6 847</i>	<i>-186 869</i>	<i>-639 755</i>
<b>Soetusmaksumus 31.12.2011</b>	<b>466 946</b>	<b>33 087 973</b>	<b>82 771</b>	<b>71 558</b>	<b>31 188</b>	<b>33 740 436</b>
<b>Akumuleeritud kulum 31.12.2011</b>	<b>0</b>	<b>-3 791 356</b>	<b>-69 641</b>	<b>-67 216</b>	<b>0</b>	<b>-3 928 213</b>
<b>Jääkväärtus 31.12.2011</b>	<b>466 946</b>	<b>29 296 617</b>	<b>13 130</b>	<b>4 342</b>	<b>31 188</b>	<b>29 812 223</b>

2011. aastal kanti maa konto pealt ümber hoonete kontole Kihlepa rahvamaja. Ümberkandmise väärtuseks oli 722 047 eurot. Seoses sellega, et Kihlepa rahvamaja ei olnud varasemalt amortiseeritud, siis tehti arvestus alates 2008. aastast, peale hoonete

ümberhindlust. Kolme aasta amortisatsioon oli 54 154 eurot. See summa kajastub bilansis olevas veerus 01.01.2011 ja materiaalse põhivara lisas. Niiviisi on bilanss võrreldavalt õige. 2011. aasta amortisatsioon oli 18 051 eurot.

Elumajade konto pealt tõsteti kinnisvarainvesteeringute alla Audru Keskkooli juures asuvad elumajad Lihula mnt 12 ja Lihula mnt 14. Ümberkandmise väärtuseks oli 710 433 eurot.

Ümberhindluste real on saadud AS Pärnu Vesi tasuta vee- ja kanalisatsioonitorustikke väärtuses 29 706 eurot. Kinnistusameti kaudu arvele võetud maade maksumus on 3 815 eurot.

## **Lisa 9 Immateriaalne põhivara**

Eurod

	<b>2 011</b>	<b>2 010</b>
Soetusmaksumus	12 771	19 698
Akumuleeritud kulum	-11 701	-16 399
<b>Jääkväärtus</b>	<b>1 070</b>	<b>3 299</b>

## **Lisa 10 Seotud osapooled**

Eurod

Tütarettevõtte OÜ Aueka asub vallamaja ruumides. Tegevusaruandes on tütarettevõttest kirjutatud täpsemalt. OÜ Aueka toetused:

2010. aastal toetas Audru vald tütarettevõtet 21 538 euroga.

2011. aastal toetas Audru vald tütarettevõtet 13 992 euroga.

Konsolideerimisgrupi tegevjuhtkonna ja kõrgema juhtkonna liikmete arv ja aruandeaastal arvestatud tasud:

	<b>Konsolideerimisgrupi tegev- ja kõrgema juhtkonna keskmine arv (taandatuna täistööajale)</b>	<b>Tasude kogusumma eurodes</b>
Vallavolikogu liikmed	1	10 756
Vallavalitsuse liikmed	5	80 513
Hallatavate asutuste juhid	10,5	117 182
Nõukogu liikmed	5	0
Juhatuselised liikmed	1	1 668
<b>Kõik kokku</b>	<b>21,5</b>	<b>210 119</b>

Ülaltoodud tasud on arvestatud ilma sotsiaalmaksu ja töötuskindlustusmaksuteta, kuid nende hulka on arvatud kõik töötasud ja hüvitised. Muid täiendavaid olulisi soodustusi pole tegevjuhtkonna ega kõrgema juhtkonna liikmetele aruandeaastal arvestatud.

Audru vallavalituse ja –volikogu liikmete hulgas on inimesi, kellega seotud firmad on osutanud vallale teenuseid:

Liikmed	Firma nimi	Teenused	2011 eurodes	2010 eurodes
Eino Ojandu	Osbek OÜ	Heakorrasteenused	2 085	351
Siim Suursild	SLP OÜ	Toiduained lasteasutustes	65	1 038
Priit Annus	LYSI SL OÜ	Toiduained lasteasutustes	1 984	1 779
Siim Suursild	LYSI SL OÜ	Toiduained lasteasutustes	1 984	1 779
Jaanus Põldmaa	Põhara Agro OÜ	Lume lükkamine	34 629	19 640
Ervin Hansalu	Herli Kaubandus OÜ	Lume lükkamine, heakorrasteenused	13 578	9 472
Mercedes Merimaa	Eassalu-Neitsi Külaselts MTÜ	Internetiteenus	190	192
Mati Sutt	Pärnumaa Õpilasmalev MTÜ	Heakorrasteenused	3 292	3 707
Valdur Liivrand	Valdur Liivrand FIE	Transporditeenused	93	2 079
<b>Kokku</b>			<b>57 900</b>	<b>40 037</b>

Osapoolte vahelised tehingud on toimunud tavahinnakirja alusel.

## Lisa 11 Saadud toetused

Eurod

<u>a) sihtfinantseerimine põhivara soetuseks</u>	Toetuse andja	2011	2010
Jõõpre veetrassi ehitus	Keskkonnainvesteeringute Keskus SA	83 521	79 968
Riigieelarvest teede ehituseks	Majandus- ja Kommunikatsioo- nininisterium	54 449	53 622
Jõõpre Vanurite Kodu aknad	EAS	6 129	0
Audru valla staadionid	Pärnumaa Omavalitsuste Liit MTÜ	114 874	0
<b>Kokku põhivara sihtfinantseerimine</b>		<b>258 973</b>	<b>133 590</b>
Puhastusseadmete väljajätis	Keskkonnainvesteeringute Keskus SA/ Auveka OÜ	1 592	1 592
<b>Kokku põhivara soetamiseks saadud sihtfinantseerimise amortisatsioon</b>		<b>1 592</b>	<b>1 592</b>
<u>b) sihtfinantseerimine tegevuskuludeks</u>	Toetuse andja		
Töötute juhendamiskulud	Eesti Töötukassa	2 451	3 917
Jõõpre veetrassi ehitus	Keskkonnainvesteeringute Keskus SA	16 191	15 808
Hajaasustusprogramm	Inimesed	0	27 420
Audru mõisamajade renoveerimine	Muinsuskaitseamet	3 036	9 491
Õppelaen ja selle maksud	Rahandusministerium	21 071	12 555
Lastepäevade rahad	Sotsiaalkindlustuseamet	306	202
Lasteaia- ja kooliprojektid	Keskkonnainvesteeringute	10 184	2 604
Lasteaia- ja kooliprojektid	Kultuuriministerium	570	1 138
	Eesti Kooriühing		
	Eesti Rahvatantsu ja Rahvamuusika		
Laulu- ja tantsupeo toetused	Selts	0	2 237
Noorte tegevused	Pärnu Maavalitsus		3 326
Projekti Beach Hopping toetus	Läti Vabariik	42 224	138 329
Lapsehoiuteenus	Pärnu Maavalitsus	0	579

Õppevahendid koolidele	Keskonnaamet	263	0
Koolipiima ja -puuviljatoetus	PRIA	7 569	7 717
Comeniuse projekt	Archimedes SA	0	10 221
<b>Kokku tegevuskulude sihtfinantseerimine</b>		<b>103 865</b>	<b>235 544</b>
<b>KOKKU SIHTFINANTSEERIMINE</b>		<b>364 430</b>	<b>370 726</b>
Riigieelarvest tasandusfondi	Rahandusministeerium	1 486 974	1 551 934
Raamatud riigi poolt	Pärnu Linnavalitsus	8 480	8 056
Kultuuriprojektid	Eesti Kultuurikapital	1 213	882
<b>Kokku muud toetused</b>		<b>1 496 667</b>	<b>1 560 872</b>
<b>KOKKU SAADUD TOETUSI</b>		<b>1 861 097</b>	<b>1 931 598</b>

## Lisa 12 Tulud kaupade ja teenuste müügist

Eurod

	<i>Lisa</i>	<b>2011</b>	<b>2010</b>
Tulud riigilõivudelt	4	8 521	16 213
Tulud hariduse tegevusvaldkonnas		143 237	194 291
Tulud kultuuri tegevusvaldkonnas		5 200	4 854
Tulud spordi- ja puhkealasest tegevusvaldkonnas		3 856	5 440
Tulud tervishoiu tegevusvaldkonnas		13 327	10 953
Tulud sotsiaalalalasest tegevusvaldkonnas		58 546	57 022
Tulud elamu- ja kommunaaltegevusvaldkonnas		96 791	39 569
Tulud muudelt majandusaladelt		20 659	-398 740
<b>Kokku tulud kaupade ja teenuste müügist</b>		<b>350 137</b>	<b>-70 400</b>

## Lisa 13 Muud tegevustulud

Eurod

	<i>Lisa</i>	<b>2011</b>	<b>2010</b>
Kasum/kahjum materiaalse põhivara müügist		1 296	1 598
Tulud loodusressursside kasutamisest	4	5 640	28 805
Saastetasud	4	5 449	6 237
<b>Kokku muud tegevustulud</b>		<b>12 385</b>	<b>36 640</b>



## Lisa 14 Muud kohustused ja saadud ettemaksed

Eurod

	2011	2010
Töötasu võlgnevus	108	108
Deklareerimata kohustused	76	77
Puhkusetasude kohustus	8 134	11 734
Muud võlad töövõtjale	28	41
<b>Võlad töövõtjale</b>	<b>8 346</b>	<b>11 960</b>

	2011	2010
Käibemaksu kohustus	2	0
Sotsiaalmaksu kohustus	41 744	41 737
Üksikisiku tulumaksu kohustus	19 684	19 563
Töötuskindlustusmakse kohustus	4 620	4 555
Kogumispensioni maksete kohustus	1 426	990
Loodusressursside kasutamise ja saastetasude kohustus	0	2 111
Muude toetuste andmise kohustus	2	0
Jõõpre Vanurite Kodu klientide säästud	1 420	0
Muud kohustused	2	0
Sihtfinantseerimiseks saadud ettemaksed	37 450	343
Muud saadud ettemaksed	859	0
<b>Muud kohustused ja saadud ettemaksed</b>	<b>107 209</b>	<b>69 299</b>

	2011	2010
Pikaajaline sihtfinantseerimise kohustus	4 774	6 366
<b>Sihtfinantseerimise kohustus</b>	<b>4 774</b>	<b>6 366</b>

## Lisa 15 Tööjõukulud

Eurod

Tegevusvaldkond	2011		2010	
	Töötajate arv	Töötasukulud	Töötajate arv	Töötasukulud
Haridus	140	1 025 536	144	975 325
Sotsiaalhoolekanne	13	93 190	12	83 283
Vaba aeg, kultuur	12	112 975	12	80 987
Heakord ja kommunaalmajandus	2	13 929	2	25 855
Vallavalitsus	12	170 953	12	171 663
Vallavolikogu	1	22 609	1	20 914
Auveka OÜ	0	1 668	0	0
<b>Kokku töötajate arv ja töötasukulud</b>	<b>180</b>	<b>1 440 860</b>	<b>183</b>	<b>1 358 027</b>

Töötajate arv on töötajate keskmine arv aastas. Ajutiste töölepingute korral ei ole töötajate arvu leitud. Ajutiste töölepingute alusel on 2010. aastal välja makstud 86 286 eurot.

Ajutiste töölepingute alusel on 2011. aastal välja makstud 98 680 eurot.

	2011	2010
Töötasukulud	1 440 860	1 358 028
Sotsiaalmaks ja töötuskindlustusmaksed	498 715	505 860
Erisoodustused	8 090	8 920
<b>Kokku tööjõukulud</b>	<b>1 947 665</b>	<b>1 872 808</b>

## Lisa 16 Muud tegevuskulud

Eurod

	2011	2010
Õppevahendite ja koolituse kulud	379 137	328 203
Kinnistute, ruumide ja hoonete majandamiskulud	347 283	303 629
Rajatiste majandamiskulud	181 504	283 115
Toiduainete kulud	75 036	67 525
Muud majandamiskulud	70 984	78 915
Administreerimiskulud	61 304	72 976
Transpordivahendite kulud	32 681	31 563
Inventarikulud	29 155	23 361
Infotehnoloogiakulud	24 898	25 670
Teavikud ja raamatud	22 204	21 609
Koolituskulud	16 639	16 079
Meditiinikulud	6 719	6 174
<b>Kokku majandamiskulud</b>	<b>1 247 544</b>	<b>1 258 819</b>

## Lisa 17 Antud toetused

Eurod

	2011	2010
<b>Sotsiaaltoetused füüsilistele isikutele</b>	<b>204 954</b>	<b>233 893</b>
Toimetulekutoetused	121 362	142 836
Puudega inimeste toetused	28 670	37 985
Õppetoetused	53 458	49 108
Muud sotsiaalabiteenused	1 464	3 963
<b>Sihtfinantseerimine tegevuskuludeks</b>	<b>147 378</b>	<b>177 791</b>
Liikmemaksud	30 025	27 392
Muu sihtfinantseerimine	114 264	150 398
Muu mittesihotstarbeline finantseerimine	3 089	0
<b>Kokku antud toetused</b>	<b>352 332</b>	<b>411 684</b>

## Lisa 18 Maksu- ja lõivukulud

Eurodes

	<i>Lisa</i>	2011	2010
Käibemaks kaupade ja teenuste va põhivara soetuselt		159 045	168 265
Käibemaks põhivara soetuselt		15 059	37 748
Maamaks		1 388	1 473
Lõivukulud, trahvid		355	649
Saastetasud		4 416	9 170
Trahvid, intressid		359	24
<b>Kokku maksu- ja lõivukulud</b>		<b>180 622</b>	<b>217 329</b>
Ebatõenäoliselt laekuvad nõuded müüdü toodete ja teenuste eest		59 500	0
<b>Muud kulud kokku</b>		<b>240 122</b>	<b>217 329</b>
Intressikulud		48 062	63 219
<b>Kokku intressikulud</b>	5	<b>48 062</b>	<b>63 219</b>

**Lisa 19 Audru Vallavalitsuse konsolideerimata aruanded**  
**BILANSS**  
Eurod

	<b>31.12.2011</b>	<b>01.01.2011</b>	<b>31.12.2010</b>
<b>Varad</b>			
<i>Käibevara</i>			
Raha	306 106	206 680	206 680
Maksu-, lõivu- ja trahvinõuded	222 042	220 564	220 564
Muud nõuded ja ettemaksed	32 594	17 993	17 993
Varud	4 607	4 074	4 074
<i>Käibevara kokku</i>	<i>565 349</i>	<i>449 311</i>	<i>449 311</i>
<i>Põhivara</i>			
Osalus tütarettevõttes	0	14 939	14 939
Maksu-, lõivu- ja trahvinõuded	371	646	646
Kinnisvarainvesteeringud	639 390	657 150	0
Materiaalne põhivara	29 790 016	30 426 716	31 191 303
Immateriaalne põhivara	1 070	3 299	3 299
<i>Põhivara kokku</i>	<i>30 430 847</i>	<i>31 102 750</i>	<i>31 210 187</i>
<b>Varad kokku</b>	<b>30 996 196</b>	<b>31 552 061</b>	<b>31 659 498</b>
<b>Kohustused</b>			
<i>Lühiajalised kohustused</i>			
Saadud maksude, lõivude, trahvide ettemaks	1 053	0	0
Võlad tarnijatele	76 812	112 512	114 556
Võlad töötajatele	8 162	11 775	11 775
Muud kohustused ja saadud ettemaksed	115 380	69 221	69 221
Laenukohustused	0	294 230	294 230
Kapitalirendirendikohustused	94 607	96 197	96 197
<i>Lühiajalised kohustused kokku</i>	<i>296 014</i>	<i>583 937</i>	<i>585 981</i>
<i>Pikaajalised kohustused</i>			
Kapitalirendirendikohustused	1 604 642	1 683 215	1 683 215
<i>Pikaajalised kohustused kokku</i>	<i>1 604 642</i>	<i>1 683 215</i>	<i>1 683 215</i>
<b>Kohustused kokku</b>	<b>1 900 656</b>	<b>2 267 152</b>	<b>2 269 196</b>
<b>Netovara</b>			
<i>Reservid</i>	<i>6 391</i>	<i>3 196</i>	<i>3 196</i>
<i>Akumuleeritud ülejääk (puudujääk)</i>	<i>29 417 431</i>	<i>29 942 988</i>	<i>30 048 381</i>
<i>Aruandeaasta tulem</i>	<i>-328 282</i>	<i>-661 275</i>	<i>-661 275</i>
<b>Aruandja omanikele kuuluv netovara</b>	<b>29 095 540</b>	<b>29 284 909</b>	<b>29 390 302</b>
<b>Kohustused ja netovara kokku</b>	<b>30 996 196</b>	<b>31 552 061</b>	<b>31 659 498</b>

## TULEMIARUANNE

Eurod

	2011	2010
<b>Tegevustulud</b>		
Tulumaks	2 109 600	1 978 738
Omandimaksud	124 554	119 563
<i>Maksud ja sotsiaalkindlustusmaksud</i>	<i>2 234 154</i>	<i>2 098 301</i>
Riigilõivud	8 521	16 213
Tulud majandustegevusest	341 086	-87 187
<i>Kaupade ja teenuste müük</i>	<i>349 607</i>	<i>-70 974</i>
<i>Saadud toetused</i>	<i>1 859 505</i>	<i>1 930 005</i>
Kasum/kahjum põhivaraja varude müügist	1 296	1 598
Muud tulud varadelt	5 640	28 805
Saastetasud ja hüvitised	5 449	6 237
<i>Muud tulud</i>	<i>12 385</i>	<i>36 640</i>
<b>Tegevustulud kokku</b>	<b>4 455 651</b>	<b>3 993 972</b>
<b>Tegevuskulud</b>		
Sotsiaaltoetused	-204 954	-233 893
Muud toetused	-161 370	-199 329
<i>Antud toetused</i>	<i>-366 324</i>	<i>-433 222</i>
<i>Tööjõukulud</i>	<i>-1 945 446</i>	<i>-1 870 590</i>
<i>Majandamiskulud</i>	<i>-1 247 079</i>	<i>-1 258 100</i>
<i>Muud kulud</i>	<i>-180 604</i>	<i>-217 275</i>
<i>Põhivara amortisatsioon ja ümberhindlus</i>	<i>-974 960</i>	<i>-814 432</i>
<b>Tegevuskulud kokku</b>	<b>-4 714 413</b>	<b>-4 593 619</b>
<b>Aruandeperioodi tegevustulem</b>	<b>-258 762</b>	<b>-599 647</b>
<b>Finantstulud ja -kulud</b>		
Intressikulu	-48 062	-63 219
Tulem osaluselt	-23 188	0
Tulu hoiustelt ja väärtpaperitelt	1730	1 591
<b>Finantstulud ja -kulud kokku</b>	<b>-69 520</b>	<b>-61 628</b>
<b>Aruandeperioodi tulem</b>	<b>-328 282</b>	<b>-661 275</b>
<b>Aruandeperioodi tulem ja siirded kokku</b>	<b>-328 282</b>	<b>-661 275</b>

## RAHAVOOGUDE ARUANNE

Eurod

	2011	2010
<b>Rahavood põhitegevusest</b>		
Tegevustulem	-258 762	-599 647
Korrigeerimised		
Põhivara amortisatsioon ja ümberhindlus	974 959	814 432
Käibemaksukulu põhivara soetuselt	15 059	37 748
Saadud sihtfinantseerimine põhivara soetuseks	-258 973	-133 590
Kasum/kahjum põhivara müügist	-1 296	-1 598
<i>Kokku korrigeeritud tegevustulem</i>	<i>470 987</i>	<i>117 345</i>
<i>Põhitegevusega seotud käibevarade netomuutus kokku</i>	<i>-14 060</i>	<i>508 801</i>
<i>Põhitegevusega seotud kohustuste netomuutus</i>	<i>-3 255</i>	<i>-63 978</i>
<b>Kokku rahavood põhitegevusest</b>	<b>453 672</b>	<b>562 168</b>
<b>Rahavood investeerimistegevusest</b>		
Materiaalse põhivara soetus	66 498	-226 490
<i>Tasutud põhivara eest kokku</i>	<i>66 498</i>	<i>-226 490</i>
Müügist saadud tulu	0	1 598
<i>Laekunud põhivara müügist kokku</i>	<i>0</i>	<i>1 598</i>
<i>Laekunud intressid ja muu finantstulu</i>	<i>1 713</i>	<i>1 595</i>
<b>Rahavood investeerimistegevusest kokku</b>	<b>68 211</b>	<b>-223 297</b>
<b>Rahavood finantseerimistegevusest</b>		
Tagasi makstud laenud	-294 230	-472 440
Tagasi makstud kapitalirendikohustused	-80 164	-80 577
Laekunud sihtfinantseerimine põhivara soetuseks	0	79 968
Makstud intressid	-48 063	-63 219
<b>Rahavood finantseerimistegevusest kokku</b>	<b>-422 457</b>	<b>-536 268</b>
<b>Puhas rahavoog</b>	<b>99 426</b>	<b>-197 397</b>
Raha ja selle ekvivalendid perioodi algul	206 680	404 077
Raha ja selle ekvivalendid perioodi lõpul	306 106	206 680
Raha ja selle ekvivalentide muutus	99 426	-197 397

## NETOVARA MUUTUSTE ARUANNE

Eurod

	<b>Reservid</b>	<b>Akumuleeritud tulem</b>	<b>Kokku</b>
<b>Saldo 31.12.2009</b>	<b>3 196</b>	<b>30 026 583</b>	<b>30 029 779</b>
Tasuta saadud põhivara	0	21 798	21 798
Aruandeaasta tulem	0	-661 275	-661 275
<b>Saldo 31.12.2010</b>	<b>3 196</b>	<b>29 387 106</b>	<b>29 390 302</b>
Vigade parandamise mõju	0	-105 393	-105 393
<b>Saldo 01.01.2011</b>	<b>3 196</b>	<b>29 281 713</b>	<b>29 284 909</b>
Kassareservi suurendus	3 195	0	3 195
Tasuta saadud põhivara	0	30 325	30 325
Aruandeaasta tulem	0	-222 889	-222 889
<b>Saldo 31.12.2011</b>	<b>6 391</b>	<b>29 089 149</b>	<b>29 095 540</b>

## 2.6 EELARVE TÄITMISE ARUANNE

Eurod

Tunnus	Kirje nimetused	Kinnitatud eelarve 2011	Lõplik eelarve 2011	Täitmine 2011
<b>3</b>	<b>TULUD</b>	<b>4 190 336</b>	<b>4 403 023</b>	<b>4 361 830</b>
<b>30</b>	<b>Maksud</b>	<b>2 096 302</b>	<b>2 201 302</b>	<b>2 226 666</b>
3000	Füüsilise isiku tulumaks	1 981 261	2 081 261	2 101 714
3030	Maamaks	115 041	120 041	124 952
<b>32</b>	<b>Kaupade ja teenuste müük</b>	<b>315 660</b>	<b>365 780</b>	<b>344 134</b>
322,323	Laekumised majandustegevusest	191 735	205 661	172 116
3220	Laekumised haridusasutuste õpilaskohatasudest	45 288	78 288	84 116
3220	Laekumised koolieelsete haridusasutuste kohatasust	25 565	25 565	29 647
3224	Laekumised üldhooldekodu hooldustasudest	53 072	53 072	55 061
3224	Laekumised päevakeskusest	0	3 194	3 194
<b>35</b>	<b>Toetused</b>	<b>1 728 523</b>	<b>1 786 090</b>	<b>1 771 942</b>
<b>350</b>	<b>Sihotstarbelised toetused</b>	<b>243 503</b>	<b>299 116</b>	<b>284 968</b>
3500	Sihotstarbelised toetused jooksvateks kuludeks	94 470	135 789	121 641
3500	Sihotstarbelised toetused varade soetuseks ja renoveerimiseks	149 033	163 327	163 327
<b>352</b>	<b>Mittesihotstarbelised toetused</b>	<b>1 485 020</b>	<b>1 486 974</b>	<b>1 486 974</b>
3502	Mittesihotstarbelised toetused jooksvateks kuludeks	1 485 020	1 486 974	1 486 974
<b>38</b>	<b>Muud tulud</b>	<b>49 851</b>	<b>49 851</b>	<b>19 088</b>
3811	Tulu vara müügist	19 173	19 173	0
<b>382</b>	<b>Tulud varadelt</b>	<b>30 678</b>	<b>30 678</b>	<b>14 701</b>
3820	Panga intressitulud	1 917	1 918	1 713
3825	Tulu loodusvaradelt	28 760	28 760	12 988
3882	Muud tulud	0	0	4 387
<b>8212</b>	<b>VABA JÄÄK</b>	<b>206 680</b>	<b>206 680</b>	<b>206 680</b>
	<b>KOKKU TULUD JA FINANTSVARADE SUURENEMINE</b>	<b>4 397 016</b>	<b>4 609 703</b>	<b>4 568 510</b>
Tunnus	Kulu kirjete nimetused	Kinnitatud eelarve 2011	Lõplik eelarve 2011	Täitmine 2011
<b>01</b>	<b>ÜLDISED VALITSUSSEKTORI TEENUSED</b>	<b>443 177</b>	<b>462 119</b>	<b>400 334</b>
<b>01111</b>	<b>VALLAVOLIKOGU</b>	<b>35 397</b>	<b>35 397</b>	<b>34 486</b>
5000	Töötasufond	20 896	20 896	20 896
5060	Personalikuludega kaasnevad maksud	6 895	6 895	6 895
5500	Administreerimiskulud	3 451	6 647	5 748
5504	Koolituskulud	959	959	947
5513	Sõidukite ülalpidamise kulud	3 196	0	0
<b>01112</b>	<b>VALLAVALITSUS</b>	<b>274 228</b>	<b>281 624</b>	<b>279 804</b>
5001	Avaliku teenistuse ametnike töötasu	133 394	133 394	133 394
5002	Töötajate töötasu	23 320	23 320	23 320

5005	Töövõtulepingu tasud	1 278	1 278	1 278
5050	Erisoodustused	403	403	403
5060	Personalikuludega kaasnevad maksud	54 350	54 350	54 350
5500	Administreerimiskulud	23 264	22 265	22 153
5504	Koolituskulud	3 835	3 835	3 330
5511	Kinnistute, hoonete ja ruumide majandamiskulud	14 700	21 026	19 829
5513	Sõidukite ülalpidamise kulud	9 587	9 585	9 579
5514	Info- ja kommunikatsioonitehnoloogia kulud	8 948	7 217	7 217
5515	Inventari kulud	1 150	4 951	4 951
<b>01114</b>	<b>RESERVFOND</b>	<b>43 689</b>	<b>55 158</b>	<b>0</b>
6080	Reservfond	43 689	55 158	0
<b>01700</b>	<b>VALITSUSSEKTORI VÕLA TEENINDAMINE</b>	<b>56 032</b>	<b>56 032</b>	<b>56 006</b>
6501.8	Intressikulud võetud laenudelt	8 372	8 372	8 346
6502.8	Intressikulud kapitaliliisingult	47 660	47 660	47 660
<b>01800</b>	<b>ÜLDISELOOMUGA ÜLEKANDED VALITSUSSEKTORIS</b>	<b>33 831</b>	<b>33 908</b>	<b>30 038</b>
4528	Antud mittesihotstarbeline finantseerimine	33 831	33 908	30 038
<b>04</b>	<b>MAJANDUS</b>	<b>210 176</b>	<b>211 100</b>	<b>189 735</b>
<b>04210</b>	<b>MAAKORRALDUS</b>	<b>17 163</b>	<b>17 163</b>	<b>17 092</b>
5002	Töötasufond	10 154	10 154	10 148
5060	Personalikuludega kaasnevad maksud	3 493	3 493	3 492
5513	Sõidukite ülalpidamise kulud	3 515	3 516	3 452
<b>0451</b>	<b>KOMMUNAAL TEED JA TÄNAVAD, VIIDAD, MÄRGID</b>	<b>162 975</b>	<b>162 976</b>	<b>153 677</b>
<i>04510</i>	<i>TEED JA TÄNAVAD</i>			
1551	Teede renoveerimine ja ehitamine	31 956	8 593	5 293
5512	Majandamiskulud	124 628	149 027	144 739
<i>04511</i>	<i>VIIDAD, MÄRGID</i>			
5512	Majandamiskulud	3 196	2 160	449
<i>04512</i>	<i>TRANSPORDIKORRALDUS</i>			
1551	Ehitus	3 196	3 196	3 196
<b>04730</b>	<b>KOMMUNAAL</b>	<b>3 196</b>	<b>3 696</b>	<b>3 697</b>
5512	Majandamiskulud	3 196	3 696	3 697
<b>04740</b>	<b>KOMMUNAAL</b>	<b>24 926</b>	<b>25 350</b>	<b>13 610</b>
5500	Administreerimiskulud	12 782	12 782	5 546
5512	Majandamiskulud	12 143	12 568	8 064
<b>04900</b>	<b>KOMMUNAAL</b>	<b>1 917</b>	<b>1 915</b>	<b>1 659</b>
6010	Maksu-, riigilõivu- ja trahvikulud	1 917	1 915	1 659
<b>05</b>	<b>KESKKONNAKAITSE</b>	<b>7 350</b>	<b>7 350</b>	<b>5 736</b>
5512	Prügimajanduskulud	7 350	7 350	5 736
<b>06</b>	<b>ELAMU- JA KOMMUNAALMAJANDUS</b>	<b>242 110</b>	<b>246 605</b>	<b>158 243</b>
<b>06100</b>	<b>KOMMUNAAL</b>	<b>5 432</b>	<b>8 765</b>	<b>10 370</b>
5512	Majandamiskulud	5 432	8 765	10 370
<b>06200</b>	<b>KOMMUNAAL</b>	<b>4 985</b>	<b>4 988</b>	<b>4 337</b>
6010	Muud kulud	4 985	4 988	4 337
<b>06300</b>	<b>KOMMUNAAL</b>	<b>147 389</b>	<b>152 816</b>	<b>75 596</b>
4500	Antud toetus sihtfinantseerimiseks	15 339	15 338	13 992
5512	Majandamiskulud	102 727	103 889	28 015



1551	Ehitused	29 323	33 589	33 589
<b>06400</b>	<b>KOMMUNAAL- VÄLISVALGUS</b>	<b>35 854</b>	<b>31 587</b>	<b>26 693</b>
1551	Ehitused	9 587	5 320	727
5512	Majandamiskulud	22 369	22 369	22 369
5513	Sõidukite ülalpidamise kulud	3 899	3 898	3 597
<b>06500</b>	<b>ANDMESIDE KULUD</b>	<b>1 598</b>	<b>1 598</b>	<b>1 701</b>
5514	Info- ja kommunikatsioonitehnoloogia kulud	1 598	1 598	1 701
<b>06602</b>	<b>KALMISTUD</b>	<b>7 809</b>	<b>7 809</b>	<b>6 324</b>
5002	Töötasufond	3 528	3 528	3 528
5060	Personalikuludega kaasnevad maksud	1 214	1 214	1 213
5512	Majandamiskulud	2 748	2 747	1 263
1551	Hoonete ehitus	320	320	320
<b>06605</b>	<b>HALJASTUSE KULUD</b>	<b>39 042</b>	<b>39 042</b>	<b>33 222</b>
5002	Töötajate töötasu	8 781	11 977	8 487
5005	Töövõtulepingu alusel	3 196	4 121	2 910
5060	Personalikuludega kaasnevad maksud	4 120	125	125
5504	Koolituskulud	0	21 924	20 805
5512	Haljastuse majandamiskulud	22 241	705	705
5513	Sõidukite ülalpidamise kulud	703	190	190
<b>07</b>	<b>TERVISHOID</b>	<b>20 835</b>	<b>35 314</b>	<b>24 034</b>
<b>07600</b>	<b>PEREKESKUS</b>	<b>20 835</b>	<b>35 314</b>	<b>24 034</b>
5511	Kinnistute, hoonete ja ruumide majandamiskulud	20 835	24 418	24 034
1551	Ehitused	0	10 896	0
<b>08</b>	<b>VABA AEG, KULTUUR JA RELIGIOON</b>	<b>378 751</b>	<b>415 700</b>	<b>367 700</b>
<b>08102</b>	<b>AUDRU SPORDIHOONE</b>	<b>42 310</b>	<b>51 074</b>	<b>43 054</b>
5002	Töötasufond	12 378	12 378	10 904
5060	Personalikuludega kaasnevad maksud	4 910	4 911	4 263
5500	Administreerimiskulud	3 867	3 865	575
5504	Koolituskulud	192	192	25
5511	Kinnistute, hoonete ja ruumide majandamiskulud	20 004	28 769	26 908
5515	Inventari kulud	959	959	379
<b>08105</b>	<b>LASTE MUUSIKA- JA KUNSTIKOOLID</b>	<b>66 776</b>	<b>66 776</b>	<b>62 939</b>
5524	Õppevahendite ja koolituse kulud	66 776	66 776	62 939
<b>08106</b>	<b>AUDRU HUVALAKESKUS</b>	<b>62 286</b>	<b>62 286</b>	<b>53 228</b>
5002	Töötasufond	43 439	43 439	37 124
5050	Erisoodustused	120	120	120
5060	Personalikuludega kaasnevad maksud	14 943	14 943	12 798
5500	Administreerimiskulud	494	477	214
5504	Koolituskulud	639	639	504
5511	Kinnistute, hoonete ja ruumide majandamiskulud	10	27	19
5513	Sõidukite ülalpidamise kulud	320	320	292
5514	Info- ja kommunikatsioonitehnoloogia kulud	91	91	0
5515	Inventari kulud	352	350	283
5522	Meditsiinikulud	22	22	16
5524	Õppevahendid	1 858	1 858	1 858
<b>08109</b>	<b>VALLA SPORT</b>	<b>26 288</b>	<b>27 989</b>	<b>22 087</b>

5002	Töötasufond	0	1 265	633
5060	Personalikuludega kaasnevad maksud	0	436	384
5500	Administreerimiskulud	8 628	8 628	6 605
1551	Hoonete renoveerimine	17 660	17 660	14 465
<b>08201</b>	<b>AUDRU RAAMATUKOGU</b>	<b>20 417</b>	<b>23 515</b>	<b>21 266</b>
5002	Töötasufond	5 714	5 755	5 755
5060	Personalikuludega kaasnevad maksud	1 966	1 980	1 980
5500	Administreerimiskulud	1 278	1 379	1 379
5504	Koolituskulud	128	279	279
5511	Kinnistute, hoonete ja ruumide majandamiskulud	6 871	9 970	7 835
5514	Info- ja kommunikatsioonitehnoloogia kulud	1 585	1 278	1 121
5523	Raamatud raamatukogudele	2 876	2 874	2 917
<b>08201</b>	<b>KIHLEPA RAAMATUKOGU</b>	<b>5 761</b>	<b>5 761</b>	<b>5 571</b>
5002	Töötasufond	2 608	2 608	2 452
5060	Personalikuludega kaasnevad maksud	897	897	897
5500	Administreerimiskulud	767	767	734
5503	Sõidukulud	64	67	67
5504	Koolituskulud	19	19	19
5511	Kinnistute, hoonete ja ruumide majandamiskulud	64	64	62
5514	Info- ja kommunikatsioonitehnoloogia kulud	192	189	190
5523	Raamatud raamatukogudele	1 150	1 150	1 150
<b>08201</b>	<b>LINDI RAAMATUKOGU</b>	<b>11 807</b>	<b>11 807</b>	<b>12 374</b>
5002	Töötasufond	5 522	5 522	5 487
5060	Personalikuludega kaasnevad maksud	1 900	1 899	1 869
5500	Administreerimiskulud	1 182	1 183	1 821
5504	Koolituskulud	128	19	19
5511	Kinnistute, hoonete ja ruumide majandamiskulud	128	96	90
5513	Sõidukite ülalpidamise kulud	72	72	72
5514	Info- ja kommunikatsioonitehnoloogia kulud	192	224	224
5515	Inventari kulud	0	109	109
5523	Raamatud raamatukogudele	2 684	2 683	2 683
<b>08201</b>	<b>ARUVÄLJA RAAMATUKOGU</b>	<b>12 036</b>	<b>12 036</b>	<b>11 928</b>
5002	Töötasufond	4 947	4 947	4 868
5060	Personalikuludega kaasnevad maksud	1 702	1 702	1 675
5500	Administreerimiskulud	991	991	975
5504	Koolituskulud	128	70	32
5511	Kinnistute, hoonete ja ruumide majandamiskulud	19	49	34
5513	Sõidukite ülalpidamise kulud	64	67	67
5514	Info- ja kommunikatsioonitehnoloogia kulud	1 502	1 527	1 594
5523	Raamatud raamatukogudele	2 684	2 683	2 683
<b>08201</b>	<b>JÕÕPRE RAAMATUKOGU</b>	<b>11 308</b>	<b>11 308</b>	<b>10 997</b>
5002	Töötasufond	4 947	4 947	4 944
5060	Personalikuludega kaasnevad maksud	1 702	1 702	1 702
5500	Administreerimiskulud	863	933	933
5504	Koolituskulud	32	32	18

5511	Kinnistute, hoonete ja ruumide majandamiskulud	32	32	0
5514	Info- ja kommunikatsioonitehnoloogia kulud	997	928	717
5513	Sõidukite ülalpidamise kulud	51	51	0
5523	Raamatud raamatukogudele	2 684	2 683	2 683
<b>08202</b>	<b>AUDRU VALLA KULTUURIKESKUS</b>	<b>75 910</b>	<b>81 617</b>	<b>71 470</b>
4529	Mittesihtotstarbeline toetus	3 196	3 196	3 196
5002	Töötajate töötasu	28 975	29 228	22 367
5005	Ringijuhid	11 728	11 728	11 728
5060	Personalikuludega kaasnevad maksud	14 002	14 122	11 821
5500	Administreerimiskulud	1 349	1 469	1 266
5504	Koolituskulud	192	192	191
5511	Kinnistute, hoonete ja ruumide majandamiskulud	14 885	16 625	15 826
5513	Sõidukite ülalpidamise kulud	703	703	703
5514	Info- ja kommunikatsioonitehnoloogia kulud	499	593	611
5515	Inventari kulud	383	3 761	3 761
<b>08207</b>	<b>KOMMUNAAL- MUINSUSKAITSE</b>	<b>0</b>	<b>3 036</b>	<b>3 036</b>
1551	Hoonete renoveerimine	0	3 036	3 036
<b>08208</b>	<b>KULTUURIÜRITUSED</b>	<b>26 959</b>	<b>36 494</b>	<b>32 276</b>
4500	Antud toetus sihtfinantseerimiseks	13 537	20 682	20 005
5525	Kultuuri- ja vaba aja sisustamise kulud	13 421	15 812	12 271
<b>08203</b>	<b>AUDRU MUUSEUM</b>	<b>8 439</b>	<b>8 439</b>	<b>8 551</b>
5002	Töötasufond	5 537	5 537	5 568
5060	Personalikuludega kaasnevad maksud	1 905	1 905	1 905
5500	Administreerimiskulud	249	247	276
5504	Koolituskulud	96	0	0
5511	Kinnistute, hoonete ja ruumide majandamiskulud	256	84	124
5513	Sõidukite ülalpidamise kulud	320	320	320
5514	Info- ja kommunikatsioonitehnoloogia kulud	0	31	43
5515	Inventari kulud	77	315	315
<b>08300</b>	<b>VALLA AJALEHE KULUD</b>	<b>8 453</b>	<b>8 452</b>	<b>8 401</b>
5002	Töötasu	1 534	1 534	1 534
5060	Personalikuludega kaasnevad maksud	528	527	527
5525	Majandamiskulud	6 391	6 391	6 340
<b>08400</b>	<b>RELIGIOONIASUTUSED</b>	<b>0</b>	<b>5 110</b>	<b>522</b>
5512	Majandamiskulud	0	5 110	522
<b>09</b>	<b>HARIDUS</b>	<b>2 246 413</b>	<b>2 365 264</b>	<b>2 323 649</b>
<b>09110</b>	<b>AUDRU LASTEAED</b>	<b>214 746</b>	<b>223 939</b>	<b>216 152</b>
5002	Töötasufond	116 686	116 686	111 229
5050	Erisoodustused	157	157	157
5060	Personalikuludega kaasnevad maksud	40 140	40 140	37 931
5500	Administreerimiskulud	2 448	2 447	1 991
5504	Koolituskulud	1 598	1 598	1 598
5511	Kinnistute, hoonete ja ruumide majandamiskulud	27 038	34 566	33 338
5513	Sõidukite ülalpidamise kulud	1 406	1 406	1 315
5514	Info- ja kommunikatsioonitehnoloogia kulud	895	995	984

5515	Inventari kulud	1 892	1 791	1 758
5521	Toitlustamise kulud	2 237	2 237	13 323
5522	Meditsiinikulud	118	118	78
5524	Õppevahendid	959	2 625	5 988
1551	Hoonete renoveerimine	19 173	19 173	6 462
<b>09110</b>	<b>AUDRU LASTEAED PAPSAARE</b>	<b>172 966</b>	<b>178 202</b>	<b>190 415</b>
5002	Töötasufond	99 510	99 510	95 793
5050	Erisoodustused	1 058	1 058	1 058
5060	Personalikuludega kaasnevad maksud	34 232	34 231	32 693
5500	Administreerimiskulud	1 419	1 420	1 161
5504	Koolituskulud	1 598	1 598	1 552
5511	Kinnistute, hoonete ja ruumide majandamiskulud	30 454	36 764	36 511
5514	Info- ja kommunikatsioonitehnoloogia kulud	767	1 187	1 180
5515	Inventari kulud	1 470	1 251	1 251
5521	Toitlustamise kulud	0	0	14 844
5522	Meditsiinikulud	224	224	109
5524	Õppevahendid	959	959	4 263
1551	Hoonete renoveerimine	1 276	0	0
<b>09110</b>	<b>JÕÕPRE LASTEAED</b>	<b>75 306</b>	<b>114 832</b>	<b>93 166</b>
5002	Töötasufond	46 377	46 377	45 349
5050	Erisoodustused	429	429	429
5060	Personalikuludega kaasnevad maksud	15 954	15 953	15 918
5500	Administreerimiskulud	837	838	613
5504	Koolituskulud	639	639	249
5511	Kinnistute, hoonete ja ruumide majandamiskulud	9 056	12 582	11 794
5514	Info- ja kommunikatsioonitehnoloogia kulud	128	128	0
5515	Inventari kulud	383	384	240
5522	Meditsiinikulud	96	96	16
5524	Õppevahendid	383	383	2 110
5532	Eri- ja vormiriietus	64	64	0
1551	Hoonete renoveerimine	959	36 959	16 448
<b>09210</b>	<b>ARUVÄLJA LASTEAED- ALGKOOL</b>	<b>94 433</b>	<b>103 628</b>	<b>106 458</b>
5002	Töötasufond	45 650	46 483	46 483
5050	Erisoodustused	1 327	1 327	1 327
5060	Personalikuludega kaasnevad maksud	16 122	16 409	16 409
5500	Administreerimiskulud	2 167	2 407	2 293
5504	Koolituskulud	1 365	1 365	1 365
5511	Kinnistute, hoonete ja ruumide majandamiskulud	21 155	28 371	26 054
5513	Sõidukite ülalpidamise kulud	447	447	447
5514	Info- ja kommunikatsioonitehnoloogia kulud	895	1 016	1 016
5515	Inventari kulud	320	668	668
5521	Toitlustamise kulud	2 558	2 691	6 934
5522	Meditsiinikulud	128	128	66
5524	Õppevahendid	2 237	2 237	3 317
5532	Eri- ja vormiriietus	64	79	79
<b>09210</b>	<b>ARUVÄLJA LAAK ÕPETAJAD</b>	<b>31 813</b>	<b>31 813</b>	<b>31 813</b>
5002	Töötasufond	23 670	23 671	23 671

5060	Personalikuludega kaasnevad maksud	8 143	8 142	8 142
<b>09210</b>	<b>ARUVÄLJA LAAK SÖÖKLA</b>	<b>6 649</b>	<b>6 165</b>	<b>6 165</b>
5002	Töötasufond	4 234	4 234	4 234
5060	Personalikuludega kaasnevad maksud	1 457	1 456	1 456
5511	Kinnistute, hoonete ja ruumide majandamiskulud	256	192	192
5515	Inventari kulud	639	283	283
5532	Eri- ja vormiriietus	64	0	0
<b>09210</b>	<b>LINDI LASTEAED- ALGKOOL</b>	<b>157 757</b>	<b>180 986</b>	<b>182 515</b>
5002	Töötasufond	58 990	59 920	55 887
5050	Erisoodustused	1 121	1 121	1 121
5060	Personalikuludega kaasnevad maksud	20 293	20 549	19 144
5500	Administreerimiskulud	2 934	3 034	2 656
5503	Sõidukulud	128	128	0
5504	Koolituskulud	1 621	1 621	1 602
5511	Kinnistute, hoonete ja ruumide majandamiskulud	58 933	67 776	65 579
5513	Sõidukite ülalpidamise kulud	1 055	1 055	863
5514	Info- ja kommunikatsioonitehnoloogia kulud	2 780	1 781	1 775
5515	Inventari kulud	1 917	2 518	2 492
5521	Toitlustamise kulud	3 721	3 721	11 632
5522	Meditsiinikulud	163	163	149
5524	Õppevahendid	3 974	16 622	18 642
5532	Eri- ja vormiriietus	128	127	123
1551	Hoonete renoveerimine	0	850	850
<b>09210</b>	<b>LINDI LAAK ÕPETAJAD</b>	<b>46 240</b>	<b>46 240</b>	<b>46 240</b>
5002	Töötasufond	34 405	34 405	34 405
5060	Personalikuludega kaasnevad maksud	11 835	11 835	11 835
<b>09210</b>	<b>LINDI LAAK SÖÖKLA</b>	<b>9 411</b>	<b>9 411</b>	<b>8 998</b>
5002	Töötasufond	6 408	6 408	6 238
5060	Personalikuludega kaasnevad maksud	2 204	2 205	2 198
5511	Kinnistute, hoonete ja ruumide majandamiskulud	383	383	229
5515	Inventari kulud	383	383	316
5532	Eri- ja vormiriietus	32	32	17
<b>09212</b>	<b>JÕÕPRE PÕHIKOOL</b>	<b>167 823</b>	<b>181 987</b>	<b>185 334</b>
5002	Töötasufond	53 807	53 807	44 135
5050	Erisoodustused	1 921	1 921	1 921
5060	Personalikuludega kaasnevad maksud	18 509	18 509	15 260
5500	Administreerimiskulud	11 453	11 983	11 043
5504	Koolituskulud	2 876	2 876	1 625
5511	Kinnistute, hoonete ja ruumide majandamiskulud	42 501	56 379	54 895
5513	Sõidukite ülalpidamise kulud	1 917	1 917	1 914
5514	Info- ja kommunikatsioonitehnoloogia kulud	5 369	5 370	5 148
5515	Inventari kulud	2 876	2 626	2 624
5521	Toitlustamise kulud	13 720	13 720	33 613
5522	Meditsiinikulud	192	110	110
5524	Õppevahendid	10 764	11 464	11 741
5532	Eri- ja vormiriietus	0	33	33
6011	Muud kulud	1 917	1 272	1 272

<b>09212</b>	<b>JÕÕPRE PK ÕPETAJAD</b>	<b>192 969</b>	<b>192 969</b>	<b>192 969</b>
5002	Töötasufond	143 578	143 578	143 578
5060	Personalikuludega kaasnevad maksud	49 391	49 391	49 391
<b>09212</b>	<b>JÕÕPRE PK SÕOKLA</b>	<b>14 783</b>	<b>15 027</b>	<b>14 608</b>
5002	Töötasufond	10 001	10 001	9 590
5060	Personalikuludega kaasnevad maksud	3 440	3 440	3 300
5511	Kinnistute, hoonete ja ruumide majandamiskulud	447	621	604
5515	Inventari kulud	767	965	1 114
5532	Eri- ja vormiriietus	128	0	0
<b>09220</b>	<b>AUDRU KESKKOOL</b>	<b>376 412</b>	<b>395 022</b>	<b>364 621</b>
5002	Töötasufond	114 990	115 337	105 746
5050	Erisoodustused	2 345	2 345	2 345
5060	Personalikuludega kaasnevad maksud	39 557	39 677	36 106
5500	Administreerimiskulud	28 089	30 585	21 191
5504	Koolituskulud	4 474	4 474	4 377
5511	Kinnistute, hoonete ja ruumide majandamiskulud	100 086	101 281	91 785
5513	Sõidukite ülalpidamise kulud	1 981	1 981	1 929
5514	Info- ja kommunikatsioonitehnoloogia kulud	5 760	5 739	5 739
5515	Inventari kulud	7 350	7 929	7 929
5521	Toitlustamise kulud	35 263	35 680	38 124
5522	Meditsiinikulud	575	575	379
5524	Õppevahendid	25 653	31 546	31 098
6011	Muud kulud	1 023	1 091	1 091
1551	Hoonete renoveerimine	9 267	16 782	16 782
<b>09220</b>	<b>AUDRU KK ÕPETAJAD</b>	<b>373 934</b>	<b>373 934</b>	<b>373 934</b>
5002	Töötasufond	278 225	278 225	278 225
5060	Personalikuludega kaasnevad maksud	95 709	95 709	95 709
<b>09220</b>	<b>AUDRU KK SÕOKLA</b>	<b>23 214</b>	<b>23 152</b>	<b>22 358</b>
5002	Töötasufond	13 030	13 030	12 969
5060	Personalikuludega kaasnevad maksud	4 482	4 482	4 432
5500	Administreerimiskulud	64	26	26
5511	Kinnistute, hoonete ja ruumide majandamiskulud	4 838	4 838	4 155
5515	Inventari kulud	639	776	776
5532	Eri- ja vormiriietus	160	0	0
<b>09600</b>	<b>AUDRU KESKKOOL</b>	<b>62 633</b>	<b>62 633</b>	<b>62 633</b>
4500	Sihtfinantseerimine tegevuskuludeks	62 633	62 633	62 633
<b>09800</b>	<b>SOTSIAALHOOLEKANNE</b>	<b>225 324</b>	<b>225 324</b>	<b>225 270</b>
5524	Õppevahendite ja koolituse kulud	225 324	225 324	225 270
<b>10</b>	<b>SOTSIAALNE KAITSE</b>	<b>457 777</b>	<b>475 824</b>	<b>403 966</b>
<b>10120</b>	<b>AUDRU PÄEVAKESKUS</b>	<b>0</b>	<b>3 194</b>	<b>3 156</b>
5002	Töötasufond	0	2 224	2 224
5060	Personalikuludega kaasnevad maksud	0	765	765
5524	Õppevahendid	0	205	167
<b>10200</b>	<b>JÕÕPRE VANURITE KODU</b>	<b>97 446</b>	<b>112 400</b>	<b>120 099</b>
5002	Töötasufond	45 901	45 901	43 484
5050	Erisoodustused	1 048	1 048	1 048
5060	Personalikuludega kaasnevad maksud	16 557	16 557	15 185
5500	Administreerimiskulud	697	616	621

5504	Koolituskulud	383	358	358
5511	Kinnistute, hoonete ja ruumide majandamiskulud	24 184	30 712	31 908
5513	Sõidukite ülalpidamise kulud	562	562	562
5514	Info- ja kommunikatsioonitehnoloogia kulud	32	70	82
5515	Inventari kulud	2 109	2 543	2 543
5521	Toitlustamise kulud	0	0	10 217
5522	Meditsiinikulud	4 506	6 042	6 100
5532	Eri- ja vormiriietus	383	0	0
1551	Hoonete renoveerimine	1 082	7 991	7 991
	<b>MUU PEREKONDADE JA LASTE SOTSIALNE KAITSE</b>	<b>108 389</b>	<b>128 224</b>	<b>86 972</b>
10402	<b>SOTSIALNE KAITSE</b>	<b>108 389</b>	<b>128 224</b>	<b>86 972</b>
4130	Sünnitoetused	20 516	20 516	15 680
4133	Toetused puuetega inimestele	32 143	51 439	24 565
4137	Erijuhtudel toetustelt makstav sotsiaalmaks	13 805	13 805	8 808
4138	Muud sotsiaalabitoetused ja eraldised füüsilistele isikutele	41 926	42 464	37 919
10701	<b>TOIMETULEKUTOETUS</b>	<b>177 484</b>	<b>157 548</b>	<b>129 101</b>
4131	Sotsiaaltoetused ja muud eraldised füüsilistele isikutele	177 484	157 548	129 101
10900	<b>SOTSIAALTÖÖTAJAD</b>	<b>74 458</b>	<b>74 458</b>	<b>64 638</b>
5001	Avaliku teenistuse ametnike töötasu	14 610	14 610	14 605
5002	Töötajate töötasu	34 832	34 832	31 593
505	Töövõtuleping (puuetega inimeste transport)	3 835	3 835	0
5050	Erisoodustused	1 479	1 479	1 479
5060	Personalikuludega kaasnevad maksud	18 327	18 327	15 704
5500	Administreerimiskulud	991	369	68
5504	Koolituskulud	320	395	395
5513	Sõidukite ülalpidamise kulud	0	547	794
5515	Inventari kulud	64	64	0
	<b>KULUD TEGEVUSALADE JÄRGI</b>	<b>4 006 589</b>	<b>4 219 276</b>	<b>3 873 397</b>
	<b>FINANTSEERIMISTEHINGUD</b>	<b>390 427</b>	<b>390 427</b>	<b>390 427</b>
20.6	<b>KOHUSTUSTE VÄHENEMINE</b>	<b>390 427</b>	<b>390 427</b>	<b>390 427</b>
2081	Võetud laenude tagasimaksmine	294 230	294 230	294 230
2082	Kapitaliisiingu maksed	96 197	96 197	96 197
1001	Muutus kassas ja hoiustest (suurenemine "-", vähenemine "+")	-206 680	-206 680	98 006
	<b>KOKKU KULUD JA FINANTSEERIMISTEHINGUD</b>	<b>4 397 016</b>	<b>4 609 703</b>	<b>4 263 824</b>

## **2.7 RESERVFONDI KASUTAMISE ARUANNE**

Audru valla 2011. aasta eelarves kinnitati reservfondiks 43 689 eurot. Aasta jooksul suurenes reservfond kokku 37 490 eurot. 2011. aasta jooksul eraldati reservfondist 26 021 eurot. 31.12.2011. aasta seisuga oli reservfondi suuruseks 55 158 eurot.

Reservfondist eraldati 2011. aastal järgmised summad:

Eurodes

Tege-vusala	Artik- lid	Selgitused	Summa kroonides	Korraldus, otsus	NR	Kuupäev
01112	5514	Kaks arvutikomplekti	1 070	VV korraldus	129	05.05.2011
01800	5511	Pärnumaa Ettevõtlus- ja Arenduskeskuse ürituse omaosalus	77	VV korraldus	275	26.09.2011
<b>ÜLD- VALIT- SEMINE</b>			<b>1 147</b>			
06200	5512	Kõima Lasteaia hoone avade sulgemine	637	VV korraldus	184	17.06.2011
04740	5512	Pärnu linna ja lähiümbruse võrgustikke siduv planeering	424	VV korraldus	220	10.08.2011
06100	5512	Valla korteri Jõõpres Aisa tee 3-1 katuse remondi osalustasu	383	VV korraldus	220	10.08.2011
06100	5512	Valla korteri Kambi elamus remont	579	VV korraldus	220	10.08.2011
06100	5512	Valla korteri Kambi elamus remont	648	VV korraldus	225	18.08.2011
<b>MAJAN- DUS</b>			<b>2 671</b>			
08208	4500	MTÜ Eassalu- Neitsi Külaseltsile toetus	2 973	VV korraldus	108	25.04.2011
08208	4500	MTÜ Jõõpre Tantsu- ja Lauluseltsi toetus	511	VV korraldus	165	06.06.2011
08208	4500	MTÜ Aruvälja Suurküla Seltsi toetus	84	VV korraldus	206	28.07.2011
08208	4500	MTÜ Meremetsa Külaseltsi toetus	360	VV korraldus	220	10.08.2011
08208	4500	Audru Maleklubi toetus	350	VV korraldus	220	10.08.2011
08208	4500	Pärnumaa kutsehaigete Ühingu toetus	100	VV korraldus	220	10.08.2011
08208	4500	Nelja riigi projektitoetus	1 715	VV korraldus	225	18.08.2011
08208	4500	MTÜ Pärnu Lahe Partnerluskogu projekti omaosalus	620	VV korraldus	254	08.09.2011
08208	4500	MTÜ Lemmetsa Külaseltsi toetus	200	VV korraldus	318	26.10.2011
08208	4500	Saate kodutunne tootmiseks toetus	480	VV korraldus	318	26.10.2011



08208	4500	OÜ Paikre Pärnumaa laste keskkonnakoolituse fondi toetus	100	VV korraldus	318	26.10.2011
08208	4500	MTÜ Jõõpre Külaseltsi toetus	131	VV korraldus	388	15.12.2011
<b>KUL- TUUR</b>			<b>7 624</b>			
08102	500,506	Valda esindanud parimatele sportlastele preemia maksmine	1 701	VV korraldus	221	10.08.2011
08102	5511	Audru Spordihoone saalipõranda remont	1 000	VV korraldus	220	10.08.2011
<b>SPORT</b>			<b>2 701</b>			
09220	500,506	Audru valla vapimärk	539	VV korraldus	48	17.02.2011
09110	5511	Jõõpre lasteaia remont	2 200	VV korraldus	104	14.04.2011
09212	5511	Jõõpre Põhikooli ventilatsiooni remont	400	VV korraldus	225	18.08.2011
09110	5511	Jõõpre lasteaia remont	1 325	VV korraldus	275	26.09.2011
09210	5524	Lindi Lasteaed-Algooli projekti toetus	3 196	VV korraldus	398	22.12.2011
09210	5524	Lindi Lasteaed-Algooli projekti toetus	2 564	VV korraldus	401	29.12.2011
<b>HARI- DUS</b>			<b>10 224</b>			
10402	500,506	Aaasta kultuuritegija	376	Volikogu otsus	43	20.06.2011
10200	5511	Jõõpre Vanurite Kodu remondiks	600	VV korraldus	254	08.09.2011
10200	5511	Jõõpre Vanurite Kodu remondiks	178	VV korraldus	261	14.09.2011
10200	5511	Jõõpre Vanurite Kodu meditsiinitarbed	500	VV korraldus	379	08.12.2011
<b>SOTSIAAL</b>			<b>1 654</b>			
<b>RESERV- FONDI LIIKU- MISED</b>			<b>26 021</b>			

## 2.8 SELGITUSED EELARVE TÄITMISE ARUANDELE

Audru valla 2011. aasta eelarve kinnitati kogumahuga 4 397 016 eurot tulud ja kulud tasakaalus. Lisaeelarvega suurendati eelarvet novembris 177 503 euro võrra.

2011. aasta toimus volikogu teavitamine tulude laekumisest järgmiselt:

märtsis summas 7 082 eurot, aprillis 2 106 eurot, septembris 14 365 eurot ja detsembris 11 631 eurot. Antud summad lisati eelarvesse, kogumahuks 35 184 eurot.

31.12.2011 oli valla eelarve kogumaht 4 609 703 eurot tulud ja kulud tasakaalus.

10.11.2011.a. võeti vastu üks lisaeelarve summas 177 503 eurot:

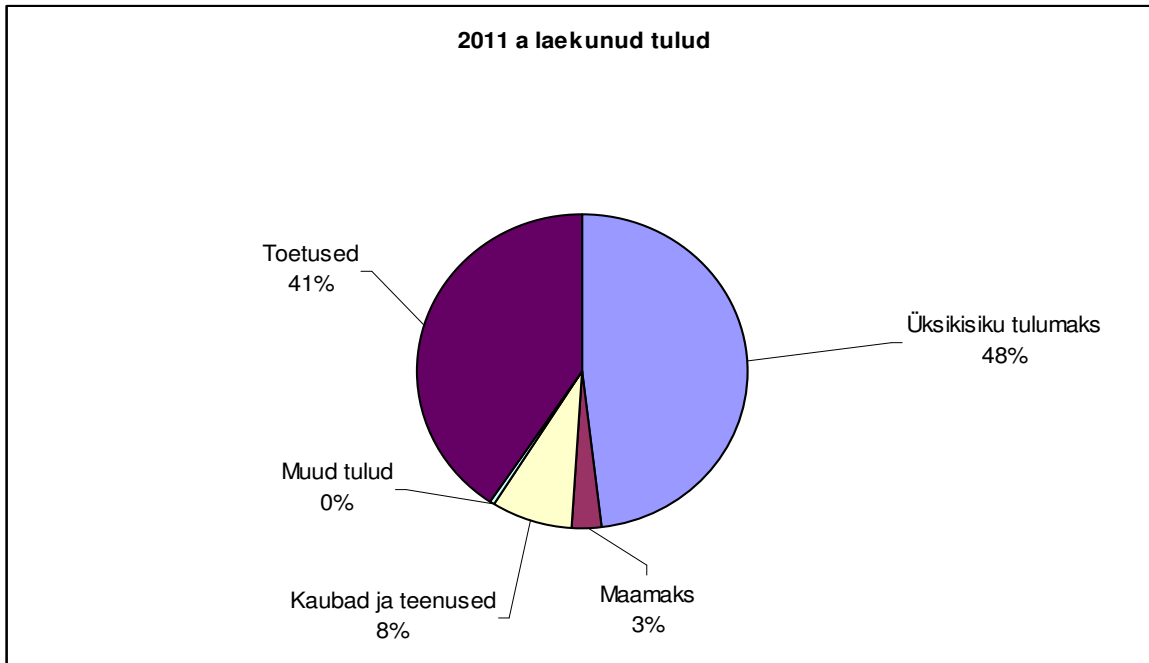
<b>TULUD</b>		
<b>Tunnus</b>	<b>Tulu liik</b>	<b>Lisaeelarve</b>
<b>30</b>	<b>Maksud</b>	<b>105 000</b>
3000	Füüsilise isiku tulumaks	100 000
3030	Maamaks	5 000
<b>32</b>	<b>Kaupade ja teenuste müük</b>	<b>50 120</b>
322,323	Laekumised majandustegevusest	13 926
3220	Laekumised haridusasutuste õpilaskohatasudest	33 000
3224	Laekumised päevakeskusest	3 194
<b>350</b>	<b>Sihtotstarbelised toetused</b>	<b>22 383</b>
3500	Sihtotstarbelised toetused jooksvateks kuludeks	16 254
3500	Sihtotstarbelised toetused varade soetuseks ja renoveerimiseks	6 129
	<b>TULUD MUUDETUD</b>	<b>177 503</b>

2011. aasta jooksul olid eelarve suurenemised ja vähendamised hallatavatel asutustel järgmised:

	<b>Kinnitatud eelarve</b>	<b>Suurenemised ja vähendamised hallatavatel asutustel</b>	<b>Lõplik eelarve</b>
lasteaiad	463 018	53 955	516 973
koolid	1 783 395	64 896	1 848 291
kultuur	102 870	15 241	118 111
raamatukogud	61 329	3 098	64 427
muuseum	8 439	0	8 439
üldvalitsemine	326 788	7 396	334 184
sotsiaal	457 777	18 046	475 823
majandus	450 926	13 565	464 491
perekeskus	20 835	14 479	35 314
vaba aeg	197 660	10 465	208 125
laen ja kapitalirent	446 459	0	446 459
liikmemaksud	33 831	77	33 908
reservfond	43 689	11 469	55 158
<b>2011.aasta</b>	<b>4 397 016</b>	<b>212 687</b>	<b>4 609 703</b>

Kõik vajalikud tegevused said tehtud ning hallatavad asutused kasutasid eelarvevahendeid kokkuhoidlikult.

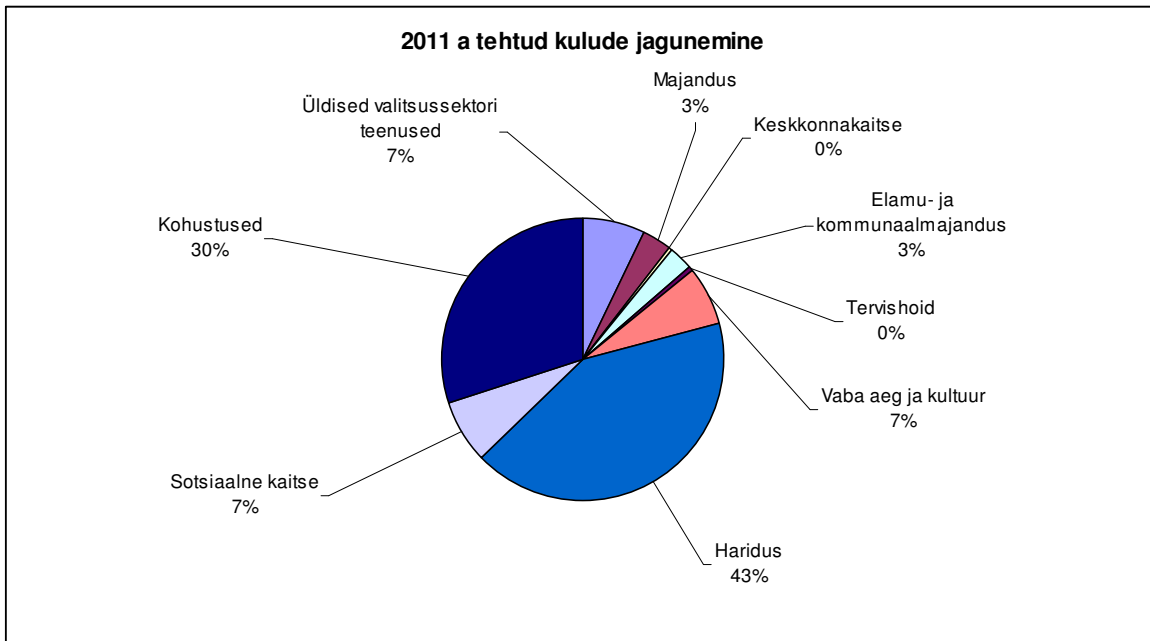
2011. aasta laekunud tulude jagunemine oli järgmine:



Esialgne tulude eelarve suurenes võrreldes lõpliku eelarvega 5,1 %. Suurenesid laekunud maksude summad (tulu- ja maamaks), kaupade ja teenuste müük ning toetuste summad.

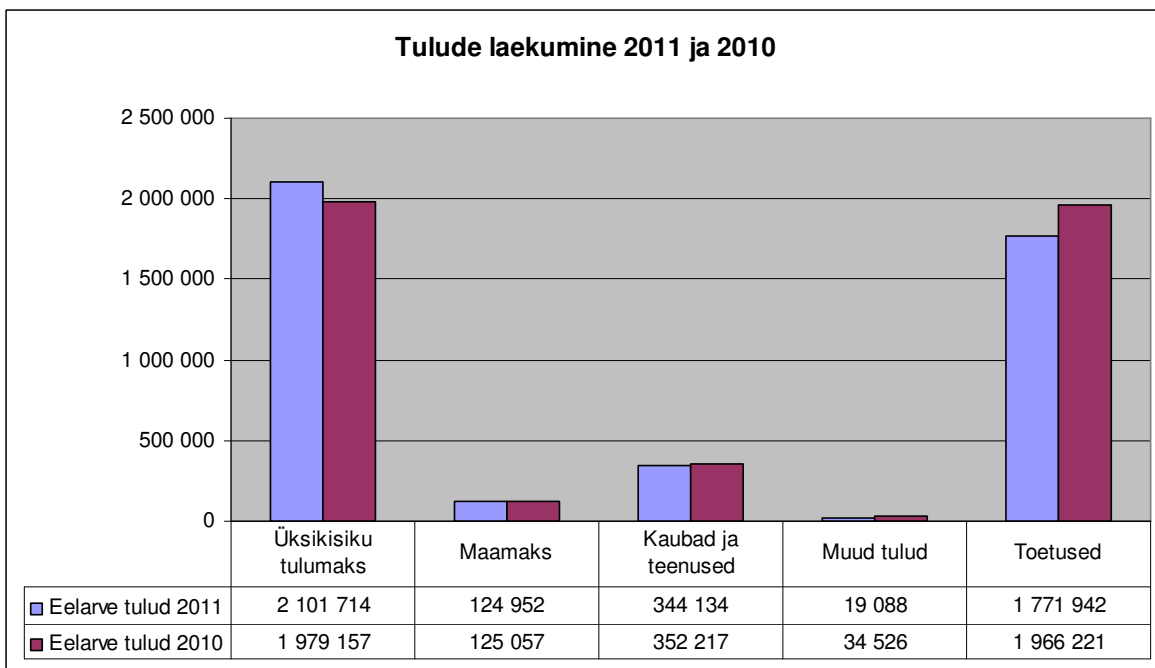
Lõplik tulude eelarve ja laekunud tulud erinesid ainult 0,1 % võrra.

2011. aasta tehtud kulude jagunemine tegevusalade lõikes oli järgmine:



Esialgne kulude eelarve suurenes võrreldes lõpliku kulude eelarvega 5,3 %. Lõplik kulude eelarve ja tehtud kulutused erinesid 8,9 %, kulutused olid väiksemad.

Tulude laekumise võrdlusest 2010 ja 2011 lõikes annab ülevaate alljärgnev graafik:

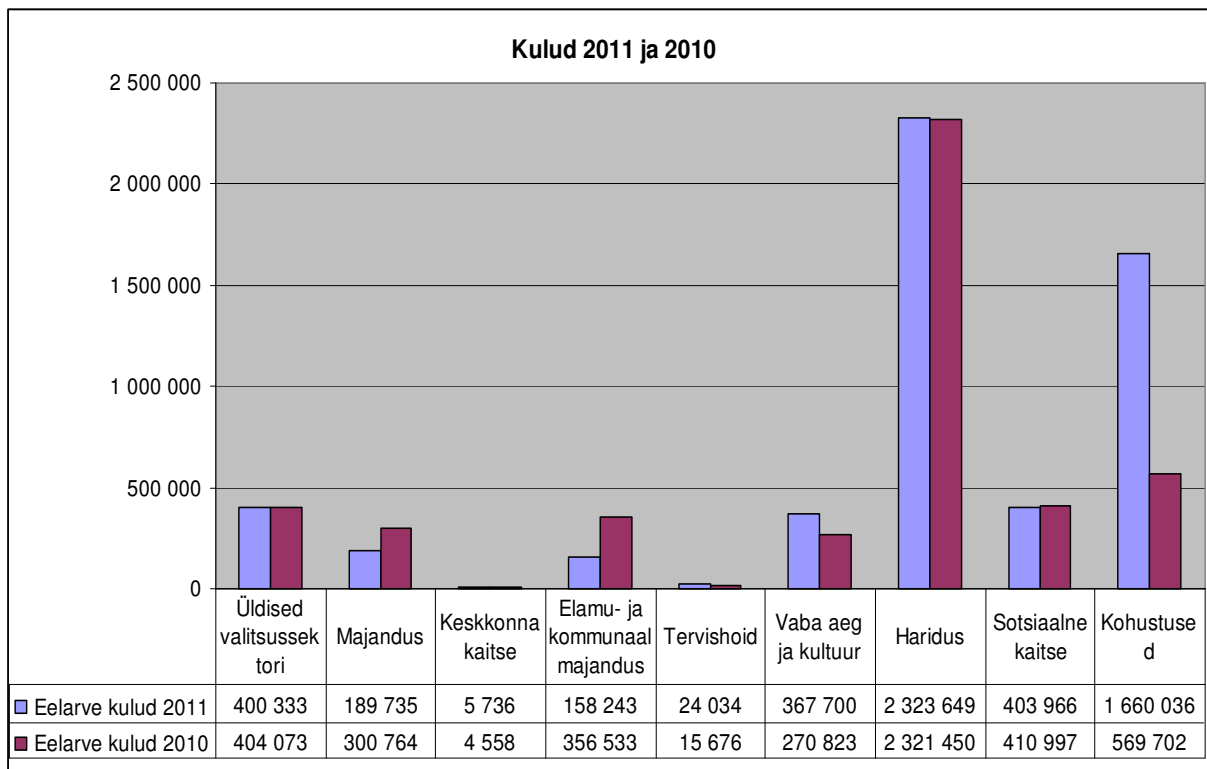


Eelarve tulude laekumine oli 2011. aastal 4 361 830 eurot ja 2010. aastal 4 457 178 eurot.

Vallaeelarve tuludest märkimisväärse osa moodustab maksumaksjate kaudu laekuv tulumaks. Paraku on maksumaksjate arv seoses elanikkonna vananemisega 2008- 2010 aastatel kahanenud. 2011. aastal on olukord paranenud ning võrreldes eelneva aruandeperioodiga on üksikisiku tulumaksu laekumine suurenenud 6,2 % .

Võrreldes eelneva aruandeperioodiga on maamaksu laekumine vähenenud 0,1 %, kaupade ja teenuste müügist saadud tulud on vähenenud 2,3 %, muud tulud on vähenenud 44,7 % ja toetused on vähenenud 9,9 %.

Kulude võrdlusest 2010 ja 2011 lõikes annab ülevaate alljärgnev graafik:



Eelarve kulud olid 2011. aastal 5 533 432 eurot ja 2010. aastal 4 654 576 eurot. Kõige suurema osa moodustab eelarvest haridus 2011. aastal 43 % ja 2010. aastal 50 %.

Kohustused on vähenenud, sest lõppes Sampo panga kolme aastane investeerimislaen ja 2011. aasta lõpu seisuga on kohustuseks veel Lindi- Lasteaed algkooli hoone kapitalirent.

### 3. VANDEAUDIITORI ARUANNE

#### *Audru Vallavolikogule*

*Oleme auditeerinud Audru Vallavalitsuse konsolideeritud raamatupidamise aastaaruannet, mis sisaldab bilanssi seisuga 31. detsember 2011, tulemiaruanne, netovara muutuste aruannet ja rahavoogude aruannet eeltoodud kuupäeval lõppenud majandusaasta kohta, aastaaruande koostamisel kasutatud oluliste arvestuspõhimõtete kokkuvõtet ning muid selgitavaid lisasid. Auditeeritud konsolideeritud raamatupidamise aastaaruanne, mis on toodud lehekülgedel 15 kuni 53, on kaasatud meie poolt identifitseerituna käesolevale aruandele.*

#### **Juhtkonna kohustus raamatupidamisaruannete osas**

Juhtkond vastutab konsolideeritud raamatupidamise aastaaruande koostamise ja õiglase esitamise eest kooskõlas Eesti hea raamatupidamistavaga ja sellise sisekontrolli eest, nagu juhtkond peab vajalikuks, et võimaldada kas pettusest või veast tulenevate oluliste väärkajastamisteta konsolideeritud raamatupidamise aastaaruande koostamist.

#### **Vandeaudiitori kohustus**

Meie kohustuseks on avaldada meie auditi põhjal arvamust selle konsolideeritud raamatupidamise aastaaruande kohta. Viisime auditi läbi kooskõlas rahvusvaheliste auditeerimisstandarditega (Eesti). Nende standardite kohaselt on nõutav, et oleme kooskõlas eetikanõuetega ning planeerime ja viime auditi läbi omandamaks põhjendatud kindluse selle kohta, kas konsolideeritud raamatupidamise aastaaruanne on olulise väärkajastamiseta.

Audit hõlmab konsolideeritud raamatupidamise aastaaruandes esitatud arvnäitajate ja avalikustatud informatsiooni kohta auditi tõendusmaterjali hankimiseks vajalike protseduuride läbiviimist. Valitud protseduurid sõltuvad vandeaudiitori otsustustest, sealhulgas hinnangust riskidele, et raamatupidamise aastaaruanne võib sisaldada pettustest või vigadest tulenevaid olulisi väärkajastamisi. Nende riskihinnangute tegemisel võtab vandeaudiitor arvesse sisekontrolli, mis on relevantne majandusüksuse konsolideeritud raamatupidamise aastaaruande koostamisel ja õiglasel kajastamisel, kavandamaks antud tingimustes asjakohaseid auditiprotseduure, kuid mitte arvamuse avaldamise eesmärgil majandusüksuse sisekontrolli tulemuslikkuse kohta. Audit hõlmab samuti juhtkonna poolt kasutatud arvestuspoliitikate asjakohasuse ja tehtud arvestushinnangute põhjendatuse ning ka konsolideeritud raamatupidamise aastaaruande üldise esitusviisi hindamist.

Usume, et auditi tõendusmaterjal, mille oleme hankinud, on piisav ja asjakohane aluse andmiseks meie auditiarvamusele.

#### **Arvamus**

*Meie arvates kajastab kaasatud konsolideeritud raamatupidamise aastaaruanne olulises osas õigesti ja õiglaselt Audru Vallavalitsuse finantsseisundit seisuga 31. detsember 2011 ning sellel kuupäeval lõppenud majandusaasta finantstulemust ja rahavoogusid kooskõlas Eesti hea raamatupidamistavaga.*

*/allkirjastatud digitaalselt/*

Vandeaudiitor Kalle Lahe  
vandeaudiitori number 55  
Audiitorfirma Klea OÜ  
tegevusluba number 18

Pärnu, 25 mail 2012

## 4. ALLKIRJAD MAJANDUSAASTA ARUANDELE

Audru Vallavalitsuse 31.12.2011 lõppenud konsolideerimisgrupi majandusaasta aruanne koosneb tegevusaruandest, konsolideerimisgrupi raamatupidamise aastaaruandest ja vandeaudiitori aruandest.

Konsolideerimisgrupi majandusaasta aruande on koostanud Audru Vallavalitsus.

Konsolideerimisgrupi majandusaasta aruande on kinnitanud Audru Vallavolikogu oma

14. juuni 2012 otsusega nr .... Vastav otsus kuulub käesoleva majandusaasta aruande juurde.

Siim Suursild                      vallavanem    25. mai 2012 .....

Jaanus Põldma                      vallavolikogu esimees    14. juuni 2012 .....

EELNÕU

## AUDRU VALLAVOLIKOGU

### OTSUS

Audru

14. juuni 2012 nr

Audru valla 2011. aasta  
konsolideerimisgrupi majandusaasta  
aruande kinnitamine

“Kohaliku omavalitsuse korralduse seaduse” § 22 lõike 1 punkti 1, “Valla- ja linnaeelarve seaduse” § 26 lõike 1, 3 ja 5, Audru valla põhimääruse § 70, audiitorfirma KLEA 25.05.2012.a. sõltumatu vandeaudiitori aruande ja revisjonikomisjoni arvamuse alusel,

Audru Vallavolikogu o t s u s t a b:

1. Kinnitada Audru valla 2011. aasta konsolideerimisgrupi majandusaasta aruanne vastavalt lisale 55 lehel.
2. Käesolevat otsust on võimalik vaidlustada 30 päeva jooksul arvates otsuse teadasaamise päevast, esitades kaebuse Tallinna Halduskohtu Pärnu kohtumajale halduskohtumenetluse seadustikus sätestatud korras või vaide Audru Vallavolikogule haldusmenetluse seaduses sätestatud korras.
3. Otsus jõustub teatavakstegemisest.

Jaanus Põldma  
Volikogu esimees

Eelnõu esitaja:  
Audru Vallavalitsus

Eelnõu koostas:

Ülle Kaljumäe  
Finantsjuht  
07.05.2012